

P.E.B.A.

COMUNE DI VIGONOVO
Regione del Veneto - Città Metropolitana di Venezia



SINDACO
Luca Martello

ASSESSORA
Sabrina Dorio

ASSESSORE
Eros Cacco

UFFICIO Manutenzioni - Lavori Pubblici e
Ambiente
geom. Lucio Masenadore

PROGETTAZIONE P.E.B.A. E
COORDINAMENTO
TOMBOLAN & ASSOCIATI
Piergiorgio Tombolan
Raffaele Di Paolo

Gennaio 2024

Elaborato 2.2

P.E.B.A.

SCHEDE DI RILIEVO - AMBITI URBANI

tombolan&associati

Legge Regionale 16/2007 - Dgr n. 841 del 31 marzo 2009

PIANO DI ELIMINAZIONE DELLE BARRIERE ARCHITETTONICHE




SCHEDE DI RILEVAMENTO	 COMUNE DI VIGONOVO Città Metropolitana di Venezia P.E.B.A. Piano Eliminazione Barriere Architettoniche	 Tombolan & associati
CATEGORIA: Ambito Urbano		
SOTTOCATEGORIA: Verde Pubblico		
TAVOLA DI RIFERIMENTO: Tav. 1 a		



CODICE	AU1
RIFERIMENTO ZONA P.I.	SC 13
DENOMINAZIONE	Campo sportivo comunale Tombelle
INDIRIZZO	Via Monte Grappa, 43, 35127 Tombelle VE
UTILIZZO	Stadio
SUPERFICIE (mq)	10.200,00 mq
NOTE	-
AGGIORNAMENTO	28/02/2023

INQUADRAMENTO E DESCRIZIONE

Il campo sportivo è di proprietà del comune ed è situato nella frazione Tombelle, lungo la via Monte Grappa.



Art.	Punto di verifica	Rif. Normativa	Risposta	Note
1	PARCHEGGI			
1.1	Ci sono parcheggi riservati a persone con disabilità in prossimità del percorso di collegamento all'accesso? La segnaletica orizzontale e verticale è conforme alla normative?	D.P.R. 503/96, artt. 10, 11, 16. D.L. 285/92, artt. 20, 149	<input type="checkbox"/> SI <input checked="" type="checkbox"/> NO	-
2	PERCORSI			
2.1	Il percorso pedonale ha una larghezza minima di 90 cm lungo tutto il tragitto?	D.P.R. 503/96, artt. 4, 5. D.M. 236/89 artt. 4.2.1, 8.2.1	<input type="checkbox"/> SI <input type="checkbox"/> NO	Non c'è il percorso pedonale.
2.2	Il percorso pedonale è dotato di allargamenti per consentire la rotazione della carrozzina? (una piazzola da 140x140 ogni 10 m.)	D.P.R. 503/96, artt. 4, 5. D.M. 236/89 artt. 4.2.1, 8.2.1	<input type="checkbox"/> SI <input checked="" type="checkbox"/> NO	-
2.3	La pendenza trasversale al senso di marcia è inferiore al 2%?	D.M. 236/89 artt. 4.2.1, 8.2.1	<input checked="" type="checkbox"/> SI <input type="checkbox"/> NO	-
2.4	La superficie della pavimentazione del percorso pedonale risulta in buono stato, priva di sconnessioni e antisdrucchiabile?	D.M. 236/89 artt. 4.2.2, 8.2.2	<input type="checkbox"/> SI <input checked="" type="checkbox"/> NO	È caratterizzato da mattonelle ed erba.
2.5	Il percorso pedonale è privo di elementi sporgenti dal piano di calpestio più di 2 cm? Le griglie hanno maglie non attraversabili da una sfera di 2 cm di diametro;	D.M. 236/89 artt. 4.2.2, 8.2.2	<input type="checkbox"/> SI <input checked="" type="checkbox"/> NO	Presenza di paletti parapetonali, pali della segnaletica stradale e chiostrine.
2.6	Le intersezioni tra percorso pedonale e zona carrabile sono opportunamente segnalate anche ai non vedenti?	D.M. 236/89 art. 4.2.1.	<input checked="" type="checkbox"/> SI <input type="checkbox"/> NO	-
3	DISLIVELLI			
3.1	Dove il percorso pedonale si raccorda con la sede stradale sono presenti rampe ad adeguata pendenza?	D.P.R. 503/96, art. 5. D.M. 236/89 artt. 4.2.1, 8.2.1	<input type="checkbox"/> SI <input type="checkbox"/> NO	NON RILEVABILE
3.2	I dislivelli presenti lungo il percorso pedonale sono dotati di rampe a pendenza adeguata? (P max 8%, P ottimale 5%)	D.P.R. 503/96, art. 3. D.M. 236/89 artt. 4.2.1, 8.2.1	<input type="checkbox"/> SI <input type="checkbox"/> NO	NON RILEVABILE
3.3	I dislivello tra il piano del marciapiede e le zone carrabili ad esso adiacenti è uguale/minore a 15 cm?	D.P.R. 503/96, art. 5. D.M. 236/89 artt. 4.2.1, 8.2.1	<input type="checkbox"/> SI <input type="checkbox"/> NO	NON RILEVABILE
3.4	Le eventuali piattaforme salvagente sono dotate di rampe per consentire l'accesso a persona su carrozzina?	D.P.R. 503/96, art. 6. D.M. 236/89 art. 4.2.1.	<input type="checkbox"/> SI <input type="checkbox"/> NO	NON RILEVABILE
3.5	Dove i dislivelli non sono superabili con semplici rampe sono stati installati adeguati meccanismi per persona con disabilità?	D.P.R. 503/96, artt. 4.	<input type="checkbox"/> SI <input type="checkbox"/> NO	NON RILEVABILE
4	OSTACOLI			
4.1	L'arredo urbano è posto in modo da non ridurre il passaggio netto a meno di 90 cm?	D.P.R. 503/96, art. 9. D.M. 236/89 art. 4.2.1.	<input type="checkbox"/> SI <input type="checkbox"/> NO	NON RILEVABILE
4.2	Lungo i percorsi pedonali è garantita l'altezza minima di 210 cm da terra?	D.P.R. 503/96, art. 9. D.M. 236/89 art. 4.2.1.	<input type="checkbox"/> SI <input type="checkbox"/> NO	NON RILEVABILE

5	VARIE			
5.1	Dove il livello del passaggio pedonale coincide con quello della carreggiata risulta opportunamente delimitato?	D.P.R. 503/96, art. 5. D.M. 236/89 art. 8.2.1.	<input type="checkbox"/> SI <input type="checkbox"/> NO	NON RILEVABILE
5.2	I semafori che regolano gli attraversamenti pedonali sono dotati di segnalazione acustica per non vedenti?	D.P.R. 503/96, art. 6.	<input type="checkbox"/> SI <input type="checkbox"/> NO	NON RILEVABILE
5.3	L'illuminazione pubblica risulta sufficiente?	D.P.R. 503/96, art. 6.	<input checked="" type="checkbox"/> SI <input type="checkbox"/> NO	-
Redattore _____ Raffaele Di Paolo		Data _____ 06/03/2023	Firma _____ 	
Verificatore _____ Raffaele Di Paolo		Data _____ 06/03/2023	Firma _____ 	

Art.	Punto di verifica	Accessibilità
1	Parcheggi	Insufficiente
2	Percorsi	Insufficiente
3	Dislivelli	-
4	Ostacoli	-
5	Varie	Buona

Accessibilità	Valore
Buona	1
Sufficiente	0,5
Insufficiente	0

VALUTAZIONE COMPLESSIVA		
Non accessibile	Discretamente accessibile	Accessibile
0 - 0,40	0,41 - 0,75	0,76 - 1

Valutazione ambito urbano	0,33	Non accessibile
----------------------------------	------	-----------------



SCHEDE DI RILEVAMENTO	 COMUNE DI VIGONOVO Città Metropolitana di Venezia P.E.B.A. Piano Eliminazione Barriere Architettoniche	 Tombolan & associati
CATEGORIA: Ambito Urbano		
SOTTOCATEGORIA: Verde Pubblico		
TAVOLA DI RIFERIMENTO: Tav. 1 a		

CODICE	AU2
RIFERIMENTO ZONA P.I.	SC P
DENOMINAZIONE	Parco
INDIRIZZO	Via delle Betulle, 35127 Tombelle VE
UTILIZZO	Verde attrezzato
SUPERFICIE (mq)	4565 mq
NOTE	-
AGGIORNAMENTO	28/02/2023

INQUADRAMENTO



Art.	Punto di verifica	Rif. Normativa	Risposta	Note
1	PARCHEGGI			
1.1	Ci sono parcheggi riservati a persone con disabilità in prossimità del percorso di collegamento all'accesso? La segnaletica orizzontale e verticale è conforme alla normative?	D.P.R. 503/96, artt. 10, 11, 16. D.L. 285/92, artt. 20, 149	<input type="checkbox"/> SI <input checked="" type="checkbox"/> NO	Non sono presenti parcheggi.
2	PERCORSI			
2.1	Il percorso pedonale ha una larghezza minima di 90 cm lungo tutto il tragitto?	D.P.R. 503/96, artt. 4, 5. D.M. 236/89 artt. 4.2.1, 8.2.1	<input checked="" type="checkbox"/> SI <input type="checkbox"/> NO	Nel lato nord (accesso principale) non è presente il marciapiede.
2.2	Il percorso pedonale è dotato di allargamenti per consentire la rotazione della carrozzina? (una piazzola da 140x140 ogni 10 m.)	D.P.R. 503/96, artt. 4, 5. D.M. 236/89 artt. 4.2.1, 8.2.1	<input type="checkbox"/> SI <input checked="" type="checkbox"/> NO	-
2.3	La pendenza trasversale al senso di marcia è inferiore al 2%?	D.M. 236/89 artt. 4.2.1, 8.2.1	<input checked="" type="checkbox"/> SI <input type="checkbox"/> NO	-
2.4	La superficie della pavimentazione del percorso pedonale risulta in buono stato, priva di sconnessioni e antisdruciolevole?	D.M. 236/89 artt. 4.2.2, 8.2.2	<input checked="" type="checkbox"/> SI <input type="checkbox"/> NO	Pavimentazione dei marciapiedi con buche e crepature.
2.5	Il percorso pedonale è privo di elementi sporgenti dal piano di calpestio più di 2 cm? Le griglie hanno maglie non attraversabili da una sfera di 2 cm di diametro;	D.M. 236/89 artt. 4.2.2, 8.2.2	<input type="checkbox"/> SI <input checked="" type="checkbox"/> NO	Presenza di una chiostrina.
2.6	Le intersezioni tra percorso pedonale e zona carrabile sono opportunamente segnalate anche ai non vedenti?	D.M. 236/89 art. 4.2.1.	<input type="checkbox"/> SI <input checked="" type="checkbox"/> NO	-
3	DISLIVELLI			
3.1	Dove il percorso pedonale si raccorda con la sede stradale sono presenti rampe ad adeguata pendenza?	D.P.R. 503/96, art. 5. D.M. 236/89 artt. 4.2.1, 8.2.1	<input checked="" type="checkbox"/> SI <input type="checkbox"/> NO	-
3.2	I dislivelli presenti lungo il percorso pedonale sono dotati di rampe a pendenza adeguata? (P max 8%, P ottimale 5%)	D.P.R. 503/96, art. 3. D.M. 236/89 artt. 4.2.1, 8.2.1	<input checked="" type="checkbox"/> SI <input type="checkbox"/> NO	-
3.3	I dislivello tra il piano del marciapiede e le zone carrabili ad esso adiacenti è uguale/minore a 15 cm?	D.P.R. 503/96, art. 5. D.M. 236/89 artt. 4.2.1, 8.2.1	<input checked="" type="checkbox"/> SI <input type="checkbox"/> NO	-
3.4	Le eventuali piattaforme salvagente sono dotate di rampe per consentire l'accesso a persona su carrozzina?	D.P.R. 503/96, art. 6. D.M. 236/89 art. 4.2.1.	<input type="checkbox"/> SI <input type="checkbox"/> NO	NON RILEVABILE
3.5	Dove i dislivelli non sono superabili con semplici rampe sono stati installati adeguati meccanismi per persona con disabilità?	D.P.R. 503/96, artt. 4.	<input type="checkbox"/> SI <input type="checkbox"/> NO	NON RILEVABILE
4	OSTACOLI			
4.1	L'arredo urbano è posto in modo da non ridurre il passaggio netto a meno di 90 cm?	D.P.R. 503/96, art. 9. D.M. 236/89 art. 4.2.1.	<input checked="" type="checkbox"/> SI <input type="checkbox"/> NO	-
4.2	Lungo i percorsi pedonali è garantita l'altezza minima di 210 cm da terra?	D.P.R. 503/96, art. 9. D.M. 236/89 art. 4.2.1.	<input checked="" type="checkbox"/> SI <input type="checkbox"/> NO	-

5	VARIE			
5.1	Dove il livello del passaggio pedonale coincide con quello della carreggiata risulta opportunamente delimitato?	D.P.R. 503/96, art. 5. D.M. 236/89 art. 8.2.1.	<input checked="" type="checkbox"/> SI <input type="checkbox"/> NO	-
5.2	I semafori che regolano gli attraversamenti pedonali sono dotati di segnalazione acustica per non vedenti?	D.P.R. 503/96, art. 6.	<input type="checkbox"/> SI <input type="checkbox"/> NO	NON RILEVABILE
5.3	L'illuminazione pubblica risulta sufficiente?	D.P.R. 503/96, art. 6.	<input checked="" type="checkbox"/> SI <input type="checkbox"/> NO	-
Redattore _____ Raffaele Di Paolo		Data _____ 06/03/2023	Firma _____ 	
Verificatore _____ Raffaele Di Paolo		Data _____ 06/03/2023	Firma _____ 	

Art.	Punto di verifica	Accessibilità
1	Parcheggi	Insufficiente
2	Percorsi	Insufficiente
3	Dislivelli	Buona
4	Ostacoli	Buona
5	Varie	Buona

Accessibilità	Valore
Buona	1
Sufficiente	0,5
Insufficiente	0

VALUTAZIONE COMPLESSIVA		
Non accessibile	Discretamente accessibile	Accessibile
0 - 0,40	0,41 - 0,75	0,76 - 1

Valutazione ambito urbano	0,60	Discretamente accessibile
----------------------------------	------	----------------------------------

SCHEDE DI RILEVAMENTO	 COMUNE DI VIGONOVO Città Metropolitana di Venezia P.E.B.A. Piano Eliminazione Barriere Architettoniche	 Tombolan & associati
CATEGORIA: Ambito Urbano		
SOTTOCATEGORIA: Spazio Pubblico		
TAVOLA DI RIFERIMENTO: Tav. 1 a		



CODICE	AU3
RIFERIMENTO ZONA P.I.	SC 14
DENOMINAZIONE	Sagrato Chiesa Tombelle - B.V. del Perpetuo Soccorso
INDIRIZZO	Via Padova, 35127 Tombelle VE
UTILIZZO	Piazza o Largo
SUPERFICIE (mq)	2160,20 mq
NOTE	-
AGGIORNAMENTO	28/02/2023

INQUADRAMENTO E DESCRIZIONE

L'area è situata lungo via Padova, di fronte alla chiesa della Parrocchia di Tombelle, Beata Vergine del Perpetuo Soccorso .



Art.	Punto di verifica	Rif. Normativa	Risposta	Note
1	PARCHEGGI			
1.1	Ci sono parcheggi riservati a persone con disabilità in prossimità del percorso di collegamento all'accesso? La segnaletica orizzontale e verticale è conforme alla normative?	D.P.R. 503/96, artt. 10, 11, 16. D.L. 285/92, artt. 20, 149	<input checked="" type="checkbox"/> SI <input type="checkbox"/> NO	-
2	PERCORSI			
2.1	Il percorso pedonale ha una larghezza minima di 90 cm lungo tutto il tragitto?	D.P.R. 503/96, artt. 4, 5. D.M. 236/89 artt. 4.2.1, 8.2.1	<input checked="" type="checkbox"/> SI <input type="checkbox"/> NO	-
2.2	Il percorso pedonale è dotato di allargamenti per consentire la rotazione della carrozzina? (una piazzola da 140x140 ogni 10 m.)	D.P.R. 503/96, artt. 4, 5. D.M. 236/89 artt. 4.2.1, 8.2.1	<input type="checkbox"/> SI <input checked="" type="checkbox"/> NO	Non è necessario perchè il marciapiede è largo da consentire la rotazione della carrozzina.
2.3	La pendenza trasversale al senso di marcia è inferiore al 2%?	D.M. 236/89 artt. 4.2.1, 8.2.1	<input checked="" type="checkbox"/> SI <input type="checkbox"/> NO	-
2.4	La superficie della pavimentazione del percorso pedonale risulta in buono stato, priva di sconnessioni e antisdrucchio-levole?	D.M. 236/89 artt. 4.2.2, 8.2.2	<input checked="" type="checkbox"/> SI <input type="checkbox"/> NO	-
2.5	Il percorso pedonale è privo di elementi sporgenti dal piano di calpestio più di 2 cm? Le griglie hanno maglie non attraversabili da una sfera di 2 cm di diametro;	D.M. 236/89 artt. 4.2.2, 8.2.2	<input type="checkbox"/> SI <input checked="" type="checkbox"/> NO	Sono presenti i pali della segnaletica verticale e dei paletti parapedonali.
2.6	Le intersezioni tra percorso pedonale e zona carrabile sono opportunamente segnalate anche ai non vedenti?	D.M. 236/89 art. 4.2.1.	<input checked="" type="checkbox"/> SI <input type="checkbox"/> NO	-
3	DISLIVELLI			
3.1	Dove il percorso pedonale si raccorda con la sede stradale sono presenti rampe ad adeguata pendenza?	D.P.R. 503/96, art. 5. D.M. 236/89 artt. 4.2.1, 8.2.1	<input checked="" type="checkbox"/> SI <input type="checkbox"/> NO	-
3.2	I dislivelli presenti lungo il percorso pedonale sono dotati di rampe a pendenza adeguata? (P max 8%, P ottimale 5%)	D.P.R. 503/96, art. 3. D.M. 236/89 artt. 4.2.1, 8.2.1	<input checked="" type="checkbox"/> SI <input type="checkbox"/> NO	-
3.3	I dislivello tra il piano del marciapiede e le zone carrabili ad esso adiacenti è uguale/minore a 15 cm?	D.P.R. 503/96, art. 5. D.M. 236/89 artt. 4.2.1, 8.2.1	<input checked="" type="checkbox"/> SI <input type="checkbox"/> NO	-
3.4	Le eventuali piattaforme salvagente sono dotate di rampe per consentire l'accesso a persona su carrozzina?	D.P.R. 503/96, art. 6. D.M. 236/89 art. 4.2.1.	<input type="checkbox"/> SI <input type="checkbox"/> NO	NON RILEVABILE
3.5	Dove i dislivelli non sono superabili con semplici rampe sono stati installati adeguati meccanismi per persona con disabilità?	D.P.R. 503/96, artt. 4.	<input type="checkbox"/> SI <input type="checkbox"/> NO	NON RILEVABILE
4	OSTACOLI			
4.1	L'arredo urbano è posto in modo da non ridurre il passaggio netto a meno di 90 cm?	D.P.R. 503/96, art. 9. D.M. 236/89 art. 4.2.1.	<input checked="" type="checkbox"/> SI <input type="checkbox"/> NO	-
4.2	Lungo i percorsi pedonali è garantita l'altezza minima di 210 cm da terra?	D.P.R. 503/96, art. 9. D.M. 236/89 art. 4.2.1.	<input checked="" type="checkbox"/> SI <input type="checkbox"/> NO	-

5	VARIE			
5.1	Dove il livello del passaggio pedonale coincide con quello della carreggiata risulta opportunamente delimitato?	D.P.R. 503/96, art. 5. D.M. 236/89 art. 8.2.1.	<input checked="" type="checkbox"/> SI <input type="checkbox"/> NO	-
5.2	I semafori che regolano gli attraversamenti pedonali sono dotati di segnalazione acustica per non vedenti?	D.P.R. 503/96, art. 6.	<input type="checkbox"/> SI <input type="checkbox"/> NO	NON RILEVABILE
5.3	L'illuminazione pubblica risulta sufficiente?	D.P.R. 503/96, art. 6.	<input checked="" type="checkbox"/> SI <input type="checkbox"/> NO	-
Redattore _____ Raffaele Di Paolo		Data _____ 06/03/2023	Firma _____ 	
Verificatore _____ Raffaele Di Paolo		Data _____ 06/03/2023	Firma _____ 	

Art.	Punto di verifica	Accessibilità
1	Parcheggi	Buona
2	Percorsi	Buona
3	Dislivelli	Buona
4	Ostacoli	Buona
5	Varie	Buona

Accessibilità	Valore
Buona	1
Sufficiente	0,5
Insufficiente	0

VALUTAZIONE COMPLESSIVA		
Non accessibile	Discretamente accessibile	Accessibile
0 - 0,40	0,41 - 0,75	0,76 - 1

Valutazione ambito urbano	1	Accessibile
----------------------------------	---	--------------------



SCHEDE DI RILEVAMENTO	 COMUNE DI VIGONOVO Città Metropolitana di Venezia P.E.B.A. Piano Eliminazione Barriere Architettoniche	 Tombolan & associati
CATEGORIA: Ambito Urbano		
SOTTOCATEGORIA: Verde Pubblico		
TAVOLA DI RIFERIMENTO: Tav. 1 a		

CODICE	AU 4
RIFERIMENTO ZONA P.I.	Verde PUA
DENOMINAZIONE	Parco Primavera
INDIRIZZO	Via Padova, 35127 Tombelle VE
UTILIZZO	Area verde attrezzata
SUPERFICIE (mq)	4070,25 mq
NOTE	-
AGGIORNAMENTO	28/02/2023

INQUADRAMENTO



Art.	Punto di verifica	Rif. Normativa	Risposta	Note
1	PARCHEGGI			
1.1	Ci sono parcheggi riservati a persone con disabilità in prossimità del percorso di collegamento all'accesso? La segnaletica orizzontale e verticale è conforme alla normative?	D.P.R. 503/96, artt. 10, 11, 16. D.L. 285/92, artt. 20, 149	<input type="checkbox"/> SI <input checked="" type="checkbox"/> NO	-
2	PERCORSI			
2.1	Il percorso pedonale ha una larghezza minima di 90 cm lungo tutto il tragitto?	D.P.R. 503/96, artt. 4, 5. D.M. 236/89 artt. 4.2.1, 8.2.1	<input checked="" type="checkbox"/> SI <input type="checkbox"/> NO	-
2.2	Il percorso pedonale è dotato di allargamenti per consentire la rotazione della carrozzina? (una piazzola da 140x140 ogni 10 m.)	D.P.R. 503/96, artt. 4, 5. D.M. 236/89 artt. 4.2.1, 8.2.1	<input type="checkbox"/> SI <input checked="" type="checkbox"/> NO	-
2.3	La pendenza trasversale al senso di marcia è inferiore al 2%?	D.M. 236/89 artt. 4.2.1, 8.2.1	<input checked="" type="checkbox"/> SI <input type="checkbox"/> NO	-
2.4	La superficie della pavimentazione del percorso pedonale risulta in buono stato, priva di sconnessioni e antisdruciolevole?	D.M. 236/89 artt. 4.2.2, 8.2.2	<input checked="" type="checkbox"/> SI <input type="checkbox"/> NO	-
2.5	Il percorso pedonale è privo di elementi sporgenti dal piano di calpestio più di 2 cm? Le griglie hanno maglie non attraversabili da una sfera di 2 cm di diametro;	D.M. 236/89 artt. 4.2.2, 8.2.2	<input type="checkbox"/> SI <input checked="" type="checkbox"/> NO	Sono presenti delle barriere in prossimità degli ingressi che possono comportare delle difficoltà di passaggio a causa dello spazio stretto.
2.6	Le intersezioni tra percorso pedonale e zona carrabile sono opportunamente segnalate anche ai non vedenti?	D.M. 236/89 art. 4.2.1.	<input checked="" type="checkbox"/> SI <input type="checkbox"/> NO	-
3	DISLIVELLI			
3.1	Dove il percorso pedonale si raccorda con la sede stradale sono presenti rampe ad adeguata pendenza?	D.P.R. 503/96, art. 5. D.M. 236/89 artt. 4.2.1, 8.2.1	<input checked="" type="checkbox"/> SI <input type="checkbox"/> NO	-
3.2	I dislivelli presenti lungo il percorso pedonale sono dotati di rampe a pendenza adeguata? (P max 8%, P ottimale 5%)	D.P.R. 503/96, art. 3. D.M. 236/89 artt. 4.2.1, 8.2.1	<input checked="" type="checkbox"/> SI <input type="checkbox"/> NO	-
3.3	I dislivello tra il piano del marciapiede e le zone carrabili ad esso adiacenti è uguale/minore a 15 cm?	D.P.R. 503/96, art. 5. D.M. 236/89 artt. 4.2.1, 8.2.1	<input checked="" type="checkbox"/> SI <input type="checkbox"/> NO	-
3.4	Le eventuali piattaforme salvagente sono dotate di rampe per consentire l'accesso a persona su carrozzina?	D.P.R. 503/96, art. 6. D.M. 236/89 art. 4.2.1.	<input type="checkbox"/> SI <input type="checkbox"/> NO	NON RILEVABILE
3.5	Dove i dislivelli non sono superabili con semplici rampe sono stati installati adeguati meccanismi per persona con disabilità?	D.P.R. 503/96, artt. 4.	<input type="checkbox"/> SI <input type="checkbox"/> NO	NON RILEVABILE
4	OSTACOLI			
4.1	L'arredo urbano è posto in modo da non ridurre il passaggio netto a meno di 90 cm?	D.P.R. 503/96, art. 9. D.M. 236/89 art. 4.2.1.	<input type="checkbox"/> SI <input checked="" type="checkbox"/> NO	La barriera a sud in prossimità dell'ingresso.
4.2	Lungo i percorsi pedonali è garantita l'altezza minima di 210 cm da terra?	D.P.R. 503/96, art. 9. D.M. 236/89 art. 4.2.1.	<input checked="" type="checkbox"/> SI <input type="checkbox"/> NO	-

5	VARIE			
5.1	Dove il livello del passaggio pedonale coincide con quello della carreggiata risulta opportunamente delimitato?	D.P.R. 503/96, art. 5. D.M. 236/89 art. 8.2.1.	<input checked="" type="checkbox"/> SI <input type="checkbox"/> NO	-
5.2	I semafori che regolano gli attraversamenti pedonali sono dotati di segnalazione acustica per non vedenti?	D.P.R. 503/96, art. 6.	<input type="checkbox"/> SI <input type="checkbox"/> NO	NON RILEVABILE
5.3	L'illuminazione pubblica risulta sufficiente?	D.P.R. 503/96, art. 6.	<input checked="" type="checkbox"/> SI <input type="checkbox"/> NO	-
Redattore _____ Raffaele Di Paolo		Data _____ 06/03/2023	Firma _____ 	
Verificatore _____ Raffaele Di Paolo		Data _____ 06/03/2023	Firma _____ 	

Art.	Punto di verifica	Accessibilità
1	Parcheggi	Insufficiente
2	Percorsi	Sufficiente
3	Dislivelli	Buona
4	Ostacoli	Sufficiente
5	Varie	Buona

Accessibilità	Valore
Buona	1
Sufficiente	0,5
Insufficiente	0

VALUTAZIONE COMPLESSIVA		
Non accessibile	Discretamente accessibile	Accessibile
0 - 0,40	0,41 - 0,75	0,76 - 1

Valutazione ambito urbano	0,60	Discretamente accessibile
----------------------------------	------	---------------------------



SCHEDE DI RILEVAMENTO	 COMUNE DI VIGONOVO Città Metropolitana di Venezia P.E.B.A. Piano Eliminazione Barriere Architettoniche	 Tombolan & associati
CATEGORIA: Ambito Urbano		
SOTTOCATEGORIA: Verde Pubblico		
TAVOLA DI RIFERIMENTO: Tav. 1 c		

CODICE	AU6
RIFERIMENTO ZONA P.I.	Verde PUA
DENOMINAZIONE	Campetto da calcio
INDIRIZZO	Via Fratelli Peron, 30030, Vigonovo VE
UTILIZZO	Area verde ad uso sportivo
SUPERFICIE (mq)	3.542,00 mq
NOTE	-
AGGIORNAMENTO	28/02/2023

INQUADRAMENTO E DESCRIZIONE



Art.	Punto di verifica	Rif. Normativa	Risposta	Note
1	PARCHEGGI			
1.1	Ci sono parcheggi riservati a persone con disabilità in prossimità del percorso di collegamento all'accesso? La segnaletica orizzontale e verticale è conforme alla normative?	D.P.R. 503/96, artt. 10, 11, 16. D.L 285/92, artt. 20, 149	<input type="checkbox"/> SI <input type="checkbox"/> NO	Non sono presenti parcheggi nelle vicinanze.
2	PERCORSI			
2.1	Il percorso pedonale ha una larghezza minima di 90 cm lungo tutto il tragitto?	D.P.R. 503/96, artt. 4, 5. D.M. 236/89 artt. 4.2.1, 8.2.1	<input checked="" type="checkbox"/> SI <input type="checkbox"/> NO	-
2.2	Il percorso pedonale è dotato di allargamenti per consentire la rotazione della carrozzina? (una piazzola da 140x140 ogni 10 m.)	D.P.R. 503/96, artt. 4, 5. D.M. 236/89 artt. 4.2.1, 8.2.1	<input type="checkbox"/> SI <input checked="" type="checkbox"/> NO	-
2.3	La pendenza trasversale al senso di marcia è inferiore al 2%?	D.M. 236/89 artt. 4.2.1, 8.2.1	<input checked="" type="checkbox"/> SI <input type="checkbox"/> NO	-
2.4	La superficie della pavimentazione del percorso pedonale risulta in buono stato, priva di sconnessioni e antisdrucchiole?	D.M. 236/89 artt. 4.2.2, 8.2.2	<input checked="" type="checkbox"/> SI <input type="checkbox"/> NO	-
2.5	Il percorso pedonale è privo di elementi sporgenti dal piano di calpestio più di 2 cm? Le griglie hanno maglie non attraversabili da una sfera di 2 cm di diametro;	D.M. 236/89 artt. 4.2.2, 8.2.2	<input type="checkbox"/> SI <input checked="" type="checkbox"/> NO	Presenza di chiostrina.
2.6	Le intersezioni tra percorso pedonale e zona carrabile sono opportunamente segnalate anche ai non vedenti?	D.M. 236/89 art. 4.2.1.	<input checked="" type="checkbox"/> SI <input type="checkbox"/> NO	-
3	DISLIVELLI			
3.1	Dove il percorso pedonale si raccorda con la sede stradale sono presenti rampe ad adeguata pendenza?	D.P.R. 503/96, art. 5. D.M. 236/89 artt. 4.2.1, 8.2.1	<input checked="" type="checkbox"/> SI <input type="checkbox"/> NO	-
3.2	I dislivelli presenti lungo il percorso pedonale sono dotati di rampe a pendenza adeguata? (P max 8%, P ottimale 5%)	D.P.R. 503/96, art. 3. D.M. 236/89 artt. 4.2.1, 8.2.1	<input checked="" type="checkbox"/> SI <input type="checkbox"/> NO	-
3.3	I dislivello tra il piano del marciapiede e le zone carrabili ad esso adiacenti è uguale/minore a 15 cm?	D.P.R. 503/96, art. 5. D.M. 236/89 artt. 4.2.1, 8.2.1	<input checked="" type="checkbox"/> SI <input type="checkbox"/> NO	-
3.4	Le eventuali piattaforme salvagente sono dotate di rampe per consentire l'accesso a persona su carrozzina?	D.P.R. 503/96, art. 6. D.M. 236/89 art. 4.2.1.	<input type="checkbox"/> SI <input type="checkbox"/> NO	NON RILEVABILE
3.5	Dove i dislivelli non sono superabili con semplici rampe sono stati installati adeguati meccanismi per persona con disabilità?	D.P.R. 503/96, artt. 4.	<input type="checkbox"/> SI <input type="checkbox"/> NO	NON RILEVABILE
4	OSTACOLI			
4.1	L'arredo urbano è posto in modo da non ridurre il passaggio netto a meno di 90 cm?	D.P.R. 503/96, art. 9. D.M. 236/89 art. 4.2.1.	<input type="checkbox"/> SI <input type="checkbox"/> NO	NON RILEVABILE
4.2	Lungo i percorsi pedonali è garantita l'altezza minima di 210 cm da terra?	D.P.R. 503/96, art. 9. D.M. 236/89 art. 4.2.1.	<input checked="" type="checkbox"/> SI <input type="checkbox"/> NO	-

5	VARIE			
5.1	Dove il livello del passaggio pedonale coincide con quello della carreggiata risulta opportunamente delimitato?	D.P.R. 503/96, art. 5. D.M. 236/89 art. 8.2.1.	<input checked="" type="checkbox"/> SI <input type="checkbox"/> NO	-
5.2	I semafori che regolano gli attraversamenti pedonali sono dotati di segnalazione acustica per non vedenti?	D.P.R. 503/96, art. 6.	<input type="checkbox"/> SI <input type="checkbox"/> NO	NON RILEVABILE
5.3	L'illuminazione pubblica risulta sufficiente?	D.P.R. 503/96, art. 6.	<input type="checkbox"/> SI <input checked="" type="checkbox"/> NO	-
Redattore _____ Raffaele Di Paolo		Data _____ 06/03/2023	Firma _____ 	
Verificatore _____ Raffaele Di Paolo		Data _____ 06/03/2023	Firma _____ 	

Art.	Punto di verifica	Accessibilità
1	Parcheggi	Insufficiente
2	Percorsi	Buona
3	Dislivelli	Buona
4	Ostacoli	Buona
5	Varie	Sufficiente

Accessibilità	Valore
Buona	1
Sufficiente	0,5
Insufficiente	0

VALUTAZIONE COMPLESSIVA		
Non accessibile	Discretamente accessibile	Accessibile
0 - 0,40	0,41 - 0,75	0,76 - 1

Valutazione ambito urbano	0,70	Discretamente accessibile
----------------------------------	------	---------------------------



SCHEDE DI RILEVAMENTO	 COMUNE DI VIGONOVO Città Metropolitana di Venezia P.E.B.A. Piano Eliminazione Barriere Architettoniche	 Tombolan & associati
CATEGORIA: Ambito Urbano		
SOTTOCATEGORIA: Verde Pubblico		
TAVOLA DI RIFERIMENTO: Tav. 1 c		

CODICE	AU7
RIFERIMENTO ZONA P.I.	Verde PUA
DENOMINAZIONE	Aree verdi con percorso
INDIRIZZO	Via Giuseppe Mazzini, 30030, Vigonovo VE
UTILIZZO	Prato
SUPERFICIE (mq)	6.317,30 mq
NOTE	-
AGGIORNAMENTO	28/02/2023

INQUADRAMENTO



Art.	Punto di verifica	Rif. Normativa	Risposta	Note
1	PARCHEGGI			
1.1	Ci sono parcheggi riservati a persone con disabilità in prossimità del percorso di collegamento all'accesso? La segnaletica orizzontale e verticale è conforme alla normative?	D.P.R. 503/96, artt. 10, 11, 16. D.L. 285/92, artt. 20, 149	<input type="checkbox"/> SI <input checked="" type="checkbox"/> NO	-
2	PERCORSI			
2.1	Il percorso pedonale ha una larghezza minima di 90 cm lungo tutto il tragitto?	D.P.R. 503/96, artt. 4, 5. D.M. 236/89 artt. 4.2.1, 8.2.1	<input checked="" type="checkbox"/> SI <input type="checkbox"/> NO	-
2.2	Il percorso pedonale è dotato di allargamenti per consentire la rotazione della carrozzina? (una piazzola da 140x140 ogni 10 m.)	D.P.R. 503/96, artt. 4, 5. D.M. 236/89 artt. 4.2.1, 8.2.1	<input type="checkbox"/> SI <input checked="" type="checkbox"/> NO	-
2.3	La pendenza trasversale al senso di marcia è inferiore al 2%?	D.M. 236/89 artt. 4.2.1, 8.2.1	<input checked="" type="checkbox"/> SI <input type="checkbox"/> NO	-
2.4	La superficie della pavimentazione del percorso pedonale risulta in buono stato, priva di sconnessioni e antisdruciolevole?	D.M. 236/89 artt. 4.2.2, 8.2.2	<input type="checkbox"/> SI <input checked="" type="checkbox"/> NO	Presenza di crepe e buche sulla pavimentazione del marciapiede.
2.5	Il percorso pedonale è privo di elementi sporgenti dal piano di calpestio più di 2 cm? Le griglie hanno maglie non attraversabili da una sfera di 2 cm di diametro;	D.M. 236/89 artt. 4.2.2, 8.2.2	<input type="checkbox"/> SI <input checked="" type="checkbox"/> NO	Presenza di chiostrina e qualche palo della luce.
2.6	Le intersezioni tra percorso pedonale e zona carrabile sono opportunamente segnalate anche ai non vedenti?	D.M. 236/89 art. 4.2.1.	<input checked="" type="checkbox"/> SI <input type="checkbox"/> NO	-
3	DISLIVELLI			
3.1	Dove il percorso pedonale si raccorda con la sede stradale sono presenti rampe ad adeguata pendenza?	D.P.R. 503/96, art. 5. D.M. 236/89 artt. 4.2.1, 8.2.1	<input checked="" type="checkbox"/> SI <input type="checkbox"/> NO	-
3.2	I dislivelli presenti lungo il percorso pedonale sono dotati di rampe a pendenza adeguata? (P max 8%, P ottimale 5%)	D.P.R. 503/96, art. 3. D.M. 236/89 artt. 4.2.1, 8.2.1	<input checked="" type="checkbox"/> SI <input type="checkbox"/> NO	-
3.3	I dislivello tra il piano del marciapiede e le zone carrabili ad esso adiacenti è uguale/minore a 15 cm?	D.P.R. 503/96, art. 5. D.M. 236/89 artt. 4.2.1, 8.2.1	<input checked="" type="checkbox"/> SI <input type="checkbox"/> NO	-
3.4	Le eventuali piattaforme salvagente sono dotate di rampe per consentire l'accesso a persona su carrozzina?	D.P.R. 503/96, art. 6. D.M. 236/89 art. 4.2.1.	<input type="checkbox"/> SI <input type="checkbox"/> NO	NON RILEVABILE
3.5	Dove i dislivelli non sono superabili con semplici rampe sono stati installati adeguati meccanismi per persona con disabilità?	D.P.R. 503/96, artt. 4.	<input type="checkbox"/> SI <input type="checkbox"/> NO	NON RILEVABILE
4	OSTACOLI			
4.1	L'arredo urbano è posto in modo da non ridurre il passaggio netto a meno di 90 cm?	D.P.R. 503/96, art. 9. D.M. 236/89 art. 4.2.1.	<input type="checkbox"/> SI <input type="checkbox"/> NO	NON RILEVABILE
4.2	Lungo i percorsi pedonali è garantita l'altezza minima di 210 cm da terra?	D.P.R. 503/96, art. 9. D.M. 236/89 art. 4.2.1.	<input checked="" type="checkbox"/> SI <input type="checkbox"/> NO	-

5	VARIE			
5.1	Dove il livello del passaggio pedonale coincide con quello della carreggiata risulta opportunamente delimitato?	D.P.R. 503/96, art. 5. D.M. 236/89 art. 8.2.1.	<input checked="" type="checkbox"/> SI <input type="checkbox"/> NO	-
5.2	I semafori che regolano gli attraversamenti pedonali sono dotati di segnalazione acustica per non vedenti?	D.P.R. 503/96, art. 6.	<input type="checkbox"/> SI <input type="checkbox"/> NO	NON RILEVABILE
5.3	L'illuminazione pubblica risulta sufficiente?	D.P.R. 503/96, art. 6.	<input checked="" type="checkbox"/> SI <input type="checkbox"/> NO	-
Redattore _____ Raffaele Di Paolo		Data _____ 06/03/2023	Firma _____ 	
Verificatore _____ Raffaele Di Paolo		Data _____ 06/03/2023	Firma _____ 	

Art.	Punto di verifica	Accessibilità
1	Parcheggi	Insufficiente
2	Percorsi	Sufficiente
3	Dislivelli	Buona
4	Ostacoli	Buona
5	Varie	Buona

Accessibilità	Valore
Buona	1
Sufficiente	0,5
Insufficiente	0

VALUTAZIONE COMPLESSIVA		
Non accessibile	Discretamente accessibile	Accessibile
0 - 0,40	0,41 - 0,75	0,76 - 1

Valutazione ambito urbano	0,75	Discretamente accessibile
----------------------------------	------	---------------------------

SCHEDE DI RILEVAMENTO	 COMUNE DI VIGONOVO Città Metropolitana di Venezia P.E.B.A. Piano Eliminazione Barriere Architettoniche	 Tombolan & associati
CATEGORIA: Ambito Urbano		
SOTTOCATEGORIA: Spazio Pubblico		
TAVOLA DI RIFERIMENTO: Tav. 1 c		



CODICE	AU8
RIFERIMENTO ZONA P.I.	F1
DENOMINAZIONE	Cimitero di Vigonovo
INDIRIZZO	Via Padova, 30030, Vigonovo VE
UTILIZZO	Cimitero
SUPERFICIE (mq)	10.600,00 mq
NOTE	-
AGGIORNAMENTO	28/02/2023

INQUADRAMENTO E DESCRIZIONE

Il cimitero è situato nella zona centrale del comune, vicino alla chiesa S. Maria Assunta, tra la via A. Moro e via Padova.



Art.	Punto di verifica	Rif. Normativa	Risposta	Note
1	PARCHEGGI			
1.1	Ci sono parcheggi riservati a persone con disabilità in prossimità del percorso di collegamento all'accesso? La segnaletica orizzontale e verticale è conforme alla normative?	D.P.R. 503/96, artt. 10, 11, 16. D.L. 285/92, artt. 20, 149	<input checked="" type="checkbox"/> SI <input type="checkbox"/> NO	-
2	PERCORSI			
2.1	Il percorso pedonale ha una larghezza minima di 90 cm lungo tutto il tragitto?	D.P.R. 503/96, artt. 4, 5. D.M. 236/89 artt. 4.2.1, 8.2.1	<input checked="" type="checkbox"/> SI <input type="checkbox"/> NO	-
2.2	Il percorso pedonale è dotato di allargamenti per consentire la rotazione della carrozzina? (una piazzola da 140x140 ogni 10 m.)	D.P.R. 503/96, artt. 4, 5. D.M. 236/89 artt. 4.2.1, 8.2.1	<input type="checkbox"/> SI <input checked="" type="checkbox"/> NO	Non necessario perchè è sufficientemente largo il percorso pedonale.
2.3	La pendenza trasversale al senso di marcia è inferiore al 2%?	D.M. 236/89 artt. 4.2.1, 8.2.1	<input checked="" type="checkbox"/> SI <input type="checkbox"/> NO	-
2.4	La superficie della pavimentazione del percorso pedonale risulta in buono stato, priva di sconnessioni e antisdruciolevole?	D.M. 236/89 artt. 4.2.2, 8.2.2	<input type="checkbox"/> SI <input checked="" type="checkbox"/> NO	I marciapiedi esterni sono in buono stato ma l'accesso nord del cimitero è in ghiaia.
2.5	Il percorso pedonale è privo di elementi sporgenti dal piano di calpestio più di 2 cm? Le griglie hanno maglie non attraversabili da una sfera di 2 cm di diametro;	D.M. 236/89 artt. 4.2.2, 8.2.2	<input type="checkbox"/> SI <input checked="" type="checkbox"/> NO	Presenza di pali della luce e della segnaletica verticale in mezzo al marciapiede ad ovest di Via Aldo Moro.
2.6	Le intersezioni tra percorso pedonale e zona carrabile sono opportunamente segnalate anche ai non vedenti?	D.M. 236/89 art. 4.2.1.	<input type="checkbox"/> SI <input checked="" type="checkbox"/> NO	-
3	DISLIVELLI			
3.1	Dove il percorso pedonale si raccorda con la sede stradale sono presenti rampe ad adeguata pendenza?	D.P.R. 503/96, art. 5. D.M. 236/89 artt. 4.2.1, 8.2.1	<input checked="" type="checkbox"/> SI <input type="checkbox"/> NO	-
3.2	I dislivelli presenti lungo il percorso pedonale sono dotati di rampe a pendenza adeguata? (P max 8%, P ottimale 5%)	D.P.R. 503/96, art. 3. D.M. 236/89 artt. 4.2.1, 8.2.1	<input checked="" type="checkbox"/> SI <input type="checkbox"/> NO	-
3.3	I dislivello tra il piano del marciapiede e le zone carrabili ad esso adiacenti è uguale/minore a 15 cm?	D.P.R. 503/96, art. 5. D.M. 236/89 artt. 4.2.1, 8.2.1	<input checked="" type="checkbox"/> SI <input type="checkbox"/> NO	-
3.4	Le eventuali piattaforme salvagente sono dotate di rampe per consentire l'accesso a persona su carrozzina?	D.P.R. 503/96, art. 6. D.M. 236/89 art. 4.2.1.	<input type="checkbox"/> SI <input type="checkbox"/> NO	NON RILEVABILE
3.5	Dove i dislivelli non sono superabili con semplici rampe sono stati installati adeguati meccanismi per persona con disabilità?	D.P.R. 503/96, artt. 4.	<input type="checkbox"/> SI <input type="checkbox"/> NO	NON RILEVABILE
4	OSTACOLI			
4.1	L'arredo urbano è posto in modo da non ridurre il passaggio netto a meno di 90 cm?	D.P.R. 503/96, art. 9. D.M. 236/89 art. 4.2.1.	<input checked="" type="checkbox"/> SI <input type="checkbox"/> NO	-
4.2	Lungo i percorsi pedonali è garantita l'altezza minima di 210 cm da terra?	D.P.R. 503/96, art. 9. D.M. 236/89 art. 4.2.1.	<input checked="" type="checkbox"/> SI <input type="checkbox"/> NO	-

5	VARIE			
5.1	Dove il livello del passaggio pedonale coincide con quello della carreggiata risulta opportunamente delimitato?	D.P.R. 503/96, art. 5. D.M. 236/89 art. 8.2.1.	<input type="checkbox"/> SI <input checked="" type="checkbox"/> NO	-
5.2	I semafori che regolano gli attraversamenti pedonali sono dotati di segnalazione acustica per non vedenti?	D.P.R. 503/96, art. 6.	<input type="checkbox"/> SI <input type="checkbox"/> NO	NON RILEVABILE
5.3	L'illuminazione pubblica risulta sufficiente?	D.P.R. 503/96, art. 6.	<input checked="" type="checkbox"/> SI <input type="checkbox"/> NO	-
Redattore _____ Raffaele Di Paolo		Data _____ 06/03/2023	Firma _____ 	
Verificatore _____ Raffaele Di Paolo		Data _____ 06/03/2023	Firma _____ 	

Art.	Punto di verifica	Accessibilità
1	Parcheggi	Buona
2	Percorsi	Sufficiente
3	Dislivelli	Buona
4	Ostacoli	Buona
5	Varie	Sufficiente


Accessibilità	Valore
Buona	1
Sufficiente	0,5
Insufficiente	0

VALUTAZIONE COMPLESSIVA		
Non accessibile	Discretamente accessibile	Accessibile
0 - 0,40	0,41 - 0,75	0,76 - 1



Valutazione ambito urbano	0,80	Accessibile
----------------------------------	------	--------------------

SCHEDE DI RILEVAMENTO	 COMUNE DI VIGONOVO Città Metropolitana di Venezia P.E.B.A. Piano Eliminazione Barriere Architettoniche	 Tombolan & associati
CATEGORIA: Ambito Urbano		
SOTTOCATEGORIA: Verde Pubblico		
TAVOLA DI RIFERIMENTO: Tav. 1 c		

CODICE	AU9
RIFERIMENTO ZONA P.I.	SC 18
DENOMINAZIONE	Parco giochi Anna Frank
INDIRIZZO	Via IV Novembre, 30030, Vigonovo VE
UTILIZZO	Area verde con giochi
SUPERFICIE (mq)	1230,00 mq
NOTE	-
AGGIORNAMENTO	28/02/2023



Art.	Punto di verifica	Rif. Normativa	Risposta	Note
1	PARCHEGGI			
1.1	Ci sono parcheggi riservati a persone con disabilità in prossimità del percorso di collegamento all'accesso? La segnaletica orizzontale e verticale è conforme alla normative?	D.P.R. 503/96, artt. 10, 11, 16. D.L. 285/92, artt. 20, 149	<input type="checkbox"/> SI <input checked="" type="checkbox"/> NO	-
2	PERCORSI			
2.1	Il percorso pedonale ha una larghezza minima di 90 cm lungo tutto il tragitto?	D.P.R. 503/96, artt. 4, 5. D.M. 236/89 artt. 4.2.1, 8.2.1	<input checked="" type="checkbox"/> SI <input type="checkbox"/> NO	-
2.2	Il percorso pedonale è dotato di allargamenti per consentire la rotazione della carrozzina? (una piazzola da 140x140 ogni 10 m.)	D.P.R. 503/96, artt. 4, 5. D.M. 236/89 artt. 4.2.1, 8.2.1	<input type="checkbox"/> SI <input checked="" type="checkbox"/> NO	-
2.3	La pendenza trasversale al senso di marcia è inferiore al 2%?	D.M. 236/89 artt. 4.2.1, 8.2.1	<input checked="" type="checkbox"/> SI <input type="checkbox"/> NO	-
2.4	La superficie della pavimentazione del percorso pedonale risulta in buono stato, priva di sconnessioni e antisdruciolevole?	D.M. 236/89 artt. 4.2.2, 8.2.2	<input type="checkbox"/> SI <input checked="" type="checkbox"/> NO	Presenza di crepe e buche sulla pavimentazione del marciapiede.
2.5	Il percorso pedonale è privo di elementi sporgenti dal piano di calpestio più di 2 cm? Le griglie hanno maglie non attraversabili da una sfera di 2 cm di diametro;	D.M. 236/89 artt. 4.2.2, 8.2.2	<input type="checkbox"/> SI <input checked="" type="checkbox"/> NO	Presenza di pali della segnaletica verticale e un cartellone pubblicitario.
2.6	Le intersezioni tra percorso pedonale e zona carrabile sono opportunamente segnalate anche ai non vedenti?	D.M. 236/89 art. 4.2.1.	<input checked="" type="checkbox"/> SI <input type="checkbox"/> NO	-
3	DISLIVELLI			
3.1	Dove il percorso pedonale si raccorda con la sede stradale sono presenti rampe ad adeguata pendenza?	D.P.R. 503/96, art. 5. D.M. 236/89 artt. 4.2.1, 8.2.1	<input checked="" type="checkbox"/> SI <input type="checkbox"/> NO	-
3.2	I dislivelli presenti lungo il percorso pedonale sono dotati di rampe a pendenza adeguata? (P max 8%, P ottimale 5%)	D.P.R. 503/96, art. 3. D.M. 236/89 artt. 4.2.1, 8.2.1	<input checked="" type="checkbox"/> SI <input type="checkbox"/> NO	-
3.3	I dislivello tra il piano del marciapiede e le zone carrabili ad esso adiacenti è uguale/minore a 15 cm?	D.P.R. 503/96, art. 5. D.M. 236/89 artt. 4.2.1, 8.2.1	<input checked="" type="checkbox"/> SI <input type="checkbox"/> NO	-
3.4	Le eventuali piattaforme salvagente sono dotate di rampe per consentire l'accesso a persona su carrozzina?	D.P.R. 503/96, art. 6. D.M. 236/89 art. 4.2.1.	<input type="checkbox"/> SI <input type="checkbox"/> NO	NON RILEVABILE
3.5	Dove i dislivelli non sono superabili con semplici rampe sono stati installati adeguati meccanismi per persona con disabilità?	D.P.R. 503/96, artt. 4.	<input type="checkbox"/> SI <input type="checkbox"/> NO	NON RILEVABILE
4	OSTACOLI			
4.1	L'arredo urbano è posto in modo da non ridurre il passaggio netto a meno di 90 cm?	D.P.R. 503/96, art. 9. D.M. 236/89 art. 4.2.1.	<input checked="" type="checkbox"/> SI <input type="checkbox"/> NO	-
4.2	Lungo i percorsi pedonali è garantita l'altezza minima di 210 cm da terra?	D.P.R. 503/96, art. 9. D.M. 236/89 art. 4.2.1.	<input checked="" type="checkbox"/> SI <input type="checkbox"/> NO	-

5	VARIE			
5.1	Dove il livello del passaggio pedonale coincide con quello della carreggiata risulta opportunamente delimitato?	D.P.R. 503/96, art. 5. D.M. 236/89 art. 8.2.1.	<input checked="" type="checkbox"/> SI <input type="checkbox"/> NO	-
5.2	I semafori che regolano gli attraversamenti pedonali sono dotati di segnalazione acustica per non vedenti?	D.P.R. 503/96, art. 6.	<input type="checkbox"/> SI <input type="checkbox"/> NO	NON RILEVABILE
5.3	L'illuminazione pubblica risulta sufficiente?	D.P.R. 503/96, art. 6.	<input checked="" type="checkbox"/> SI <input type="checkbox"/> NO	-
Redattore _____ Raffaele Di Paolo		Data _____ 06/03/2023	Firma _____ 	
Verificatore _____ Raffaele Di Paolo		Data _____ 06/03/2023	Firma _____ 	

Art.	Punto di verifica	Accessibilità
1	Parcheggi	Insufficiente
2	Percorsi	Sufficiente
3	Dislivelli	Buona
4	Ostacoli	Buona
5	Varie	Buona

Accessibilità	Valore
Buona	1
Sufficiente	0,5
Insufficiente	0

VALUTAZIONE COMPLESSIVA		
Non accessibile	Discretamente accessibile	Accessibile
0 - 0,40	0,41 - 0,75	0,76 - 1

Valutazione ambito urbano	0,70	Discretamente accessibile
----------------------------------	------	---------------------------



SCHEDE DI RILEVAMENTO	 COMUNE DI VIGONOVO Città Metropolitana di Venezia P.E.B.A. Piano Eliminazione Barriere Architettoniche	 Tombolan & associati
CATEGORIA: Ambito Urbano		
SOTTOCATEGORIA: Verde Pubblico		
TAVOLA DI RIFERIMENTO: Tav. 1 c		

CODICE	AU10
RIFERIMENTO ZONA P.I.	SC 19
DENOMINAZIONE	Parco per bambini
INDIRIZZO	Via Luigi Pirandello, 30030, Vigonovo VE
UTILIZZO	Area verde con giochi
SUPERFICIE (mq)	1.872,00 mq
NOTE	-
AGGIORNAMENTO	28/02/2023

INQUADRAMENTO



Art.	Punto di verifica	Rif. Normativa	Risposta	Note
1	PARCHEGGI			
1.1	Ci sono parcheggi riservati a persone con disabilità in prossimità del percorso di collegamento all'accesso? La segnaletica orizzontale e verticale è conforme alla normative?	D.P.R. 503/96, artt. 10, 11, 16. D.L. 285/92, artt. 20, 149	<input type="checkbox"/> SI <input checked="" type="checkbox"/> NO	-
2	PERCORSI			
2.1	Il percorso pedonale ha una larghezza minima di 90 cm lungo tutto il tragitto?	D.P.R. 503/96, artt. 4, 5. D.M. 236/89 artt. 4.2.1, 8.2.1	<input checked="" type="checkbox"/> SI <input type="checkbox"/> NO	-
2.2	Il percorso pedonale è dotato di allargamenti per consentire la rotazione della carrozzina? (una piazzola da 140x140 ogni 10 m.)	D.P.R. 503/96, artt. 4, 5. D.M. 236/89 artt. 4.2.1, 8.2.1	<input type="checkbox"/> SI <input checked="" type="checkbox"/> NO	-
2.3	La pendenza trasversale al senso di marcia è inferiore al 2%?	D.M. 236/89 artt. 4.2.1, 8.2.1	<input checked="" type="checkbox"/> SI <input type="checkbox"/> NO	-
2.4	La superficie della pavimentazione del percorso pedonale risulta in buono stato, priva di sconnessioni e antisdruciolevole?	D.M. 236/89 artt. 4.2.2, 8.2.2	<input checked="" type="checkbox"/> SI <input type="checkbox"/> NO	-
2.5	Il percorso pedonale è privo di elementi sporgenti dal piano di calpestio più di 2 cm? Le griglie hanno maglie non attraversabili da una sfera di 2 cm di diametro;	D.M. 236/89 artt. 4.2.2, 8.2.2	<input type="checkbox"/> SI <input checked="" type="checkbox"/> NO	Presenza di pali della segnaletica verticale.
2.6	Le intersezioni tra percorso pedonale e zona carrabile sono opportunamente segnalate anche ai non vedenti?	D.M. 236/89 art. 4.2.1.	<input type="checkbox"/> SI <input type="checkbox"/> NO	NON RILEVABILE
3	DISLIVELLI			
3.1	Dove il percorso pedonale si raccorda con la sede stradale sono presenti rampe ad adeguata pendenza?	D.P.R. 503/96, art. 5. D.M. 236/89 artt. 4.2.1, 8.2.1	<input checked="" type="checkbox"/> SI <input type="checkbox"/> NO	-
3.2	I dislivelli presenti lungo il percorso pedonale sono dotati di rampe a pendenza adeguata? (P max 8%, P ottimale 5%)	D.P.R. 503/96, art. 3. D.M. 236/89 artt. 4.2.1, 8.2.1	<input checked="" type="checkbox"/> SI <input type="checkbox"/> NO	-
3.3	I dislivello tra il piano del marciapiede e le zone carrabili ad esso adiacenti è uguale/minore a 15 cm?	D.P.R. 503/96, art. 5. D.M. 236/89 artt. 4.2.1, 8.2.1	<input checked="" type="checkbox"/> SI <input type="checkbox"/> NO	-
3.4	Le eventuali piattaforme salvagente sono dotate di rampe per consentire l'accesso a persona su carrozzina?	D.P.R. 503/96, art. 6. D.M. 236/89 art. 4.2.1.	<input type="checkbox"/> SI <input type="checkbox"/> NO	NON RILEVABILE
3.5	Dove i dislivelli non sono superabili con semplici rampe sono stati installati adeguati meccanismi per persona con disabilità?	D.P.R. 503/96, artt. 4.	<input type="checkbox"/> SI <input type="checkbox"/> NO	NON RILEVABILE
4	OSTACOLI			
4.1	L'arredo urbano è posto in modo da non ridurre il passaggio netto a meno di 90 cm?	D.P.R. 503/96, art. 9. D.M. 236/89 art. 4.2.1.	<input checked="" type="checkbox"/> SI <input type="checkbox"/> NO	-
4.2	Lungo i percorsi pedonali è garantita l'altezza minima di 210 cm da terra?	D.P.R. 503/96, art. 9. D.M. 236/89 art. 4.2.1.	<input type="checkbox"/> SI <input checked="" type="checkbox"/> NO	Le fronde degli alberi non garantiscono l'altezza minima.

5	VARIE			
5.1	Dove il livello del passaggio pedonale coincide con quello della carreggiata risulta opportunamente delimitato?	D.P.R. 503/96, art. 5. D.M. 236/89 art. 8.2.1.	<input checked="" type="checkbox"/> SI <input type="checkbox"/> NO	-
5.2	I semafori che regolano gli attraversamenti pedonali sono dotati di segnalazione acustica per non vedenti?	D.P.R. 503/96, art. 6.	<input type="checkbox"/> SI <input type="checkbox"/> NO	NON RILEVABILE
5.3	L'illuminazione pubblica risulta sufficiente?	D.P.R. 503/96, art. 6.	<input checked="" type="checkbox"/> SI <input type="checkbox"/> NO	-
Redattore _____ Raffaele Di Paolo		Data _____ 06/03/2023	Firma _____ 	
Verificatore _____ Raffaele Di Paolo		Data _____ 06/03/2023	Firma _____ 	

Art.	Punto di verifica	Accessibilità
1	Parcheggi	Insufficiente
2	Percorsi	Buona
3	Dislivelli	Buona
4	Ostacoli	Inufficiente
5	Varie	Buona

Accessibilità	Valore
Buona	1
Sufficiente	0,5
Insufficiente	0

VALUTAZIONE COMPLESSIVA		
Non accessibile	Discretamente accessibile	Accessibile
0 - 0,40	0,41 - 0,75	0,76 - 1



Valutazione ambito urbano	0,60	Discretamente accessibile
----------------------------------	------	----------------------------------

SCHEDE DI RILEVAMENTO	 COMUNE DI VIGONOVO Città Metropolitana di Venezia P.E.B.A. Piano Eliminazione Barriere Architettoniche	 Tombolan & associati
CATEGORIA: Ambito Urbano		
SOTTOCATEGORIA: Verde Pubblico		
TAVOLA DI RIFERIMENTO: Tav. 1 c		

CODICE	AU11
RIFERIMENTO ZONA P.I.	Verde PUA
DENOMINAZIONE	Area verde
INDIRIZZO	Vicolo Ugo Foscolo, 30030, Vigonovo VE
UTILIZZO	Prato
SUPERFICIE (mq)	2.875,00 mq
NOTE	-
AGGIORNAMENTO	28/02/2023



Art.	Punto di verifica	Rif. Normativa	Risposta	Note
1	PARCHEGGI			
1.1	Ci sono parcheggi riservati a persone con disabilità in prossimità del percorso di collegamento all'accesso? La segnaletica orizzontale e verticale è conforme alla normative?	D.P.R. 503/96, artt. 10, 11, 16. D.L. 285/92, artt. 20, 149	<input type="checkbox"/> SI <input checked="" type="checkbox"/> NO	-
2	PERCORSI			
2.1	Il percorso pedonale ha una larghezza minima di 90 cm lungo tutto il tragitto?	D.P.R. 503/96, artt. 4, 5. D.M. 236/89 artt. 4.2.1, 8.2.1	<input checked="" type="checkbox"/> SI <input type="checkbox"/> NO	-
2.2	Il percorso pedonale è dotato di allargamenti per consentire la rotazione della carrozzina? (una piazzola da 140x140 ogni 10 m.)	D.P.R. 503/96, artt. 4, 5. D.M. 236/89 artt. 4.2.1, 8.2.1	<input type="checkbox"/> SI <input checked="" type="checkbox"/> NO	-
2.3	La pendenza trasversale al senso di marcia è inferiore al 2%?	D.M. 236/89 artt. 4.2.1, 8.2.1	<input checked="" type="checkbox"/> SI <input type="checkbox"/> NO	-
2.4	La superficie della pavimentazione del percorso pedonale risulta in buono stato, priva di sconnessioni e antisdruciolevole?	D.M. 236/89 artt. 4.2.2, 8.2.2	<input checked="" type="checkbox"/> SI <input type="checkbox"/> NO	-
2.5	Il percorso pedonale è privo di elementi sporgenti dal piano di calpestio più di 2 cm? Le griglie hanno maglie non attraversabili da una sfera di 2 cm di diametro;	D.M. 236/89 artt. 4.2.2, 8.2.2	<input type="checkbox"/> SI <input checked="" type="checkbox"/> NO	Tombino del marciapiede a sud-est.
2.6	Le intersezioni tra percorso pedonale e zona carrabile sono opportunamente segnalate anche ai non vedenti?	D.M. 236/89 art. 4.2.1.	<input type="checkbox"/> SI <input type="checkbox"/> NO	NON RILEVABILE
3	DISLIVELLI			
3.1	Dove il percorso pedonale si raccorda con la sede stradale sono presenti rampe ad adeguata pendenza?	D.P.R. 503/96, art. 5. D.M. 236/89 artt. 4.2.1, 8.2.1	<input checked="" type="checkbox"/> SI <input type="checkbox"/> NO	-
3.2	I dislivelli presenti lungo il percorso pedonale sono dotati di rampe a pendenza adeguata? (P max 8%, P ottimale 5%)	D.P.R. 503/96, art. 3. D.M. 236/89 artt. 4.2.1, 8.2.1	<input checked="" type="checkbox"/> SI <input type="checkbox"/> NO	-
3.3	I dislivello tra il piano del marciapiede e le zone carrabili ad esso adiacenti è uguale/minore a 15 cm?	D.P.R. 503/96, art. 5. D.M. 236/89 artt. 4.2.1, 8.2.1	<input checked="" type="checkbox"/> SI <input type="checkbox"/> NO	-
3.4	Le eventuali piattaforme salvagente sono dotate di rampe per consentire l'accesso a persona su carrozzina?	D.P.R. 503/96, art. 6. D.M. 236/89 art. 4.2.1.	<input type="checkbox"/> SI <input type="checkbox"/> NO	NON RILEVABILE
3.5	Dove i dislivelli non sono superabili con semplici rampe sono stati installati adeguati meccanismi per persona con disabilità?	D.P.R. 503/96, artt. 4.	<input type="checkbox"/> SI <input type="checkbox"/> NO	NON RILEVABILE
4	OSTACOLI			
4.1	L'arredo urbano è posto in modo da non ridurre il passaggio netto a meno di 90 cm?	D.P.R. 503/96, art. 9. D.M. 236/89 art. 4.2.1.	<input checked="" type="checkbox"/> SI <input type="checkbox"/> NO	-
4.2	Lungo i percorsi pedonali è garantita l'altezza minima di 210 cm da terra?	D.P.R. 503/96, art. 9. D.M. 236/89 art. 4.2.1.	<input checked="" type="checkbox"/> SI <input type="checkbox"/> NO	-

5	VARIE			
5.1	Dove il livello del passaggio pedonale coincide con quello della carreggiata risulta opportunamente delimitato?	D.P.R. 503/96, art. 5. D.M. 236/89 art. 8.2.1.	<input checked="" type="checkbox"/> SI <input type="checkbox"/> NO	-
5.2	I semafori che regolano gli attraversamenti pedonali sono dotati di segnalazione acustica per non vedenti?	D.P.R. 503/96, art. 6.	<input type="checkbox"/> SI <input type="checkbox"/> NO	NON RILEVABILE
5.3	L'illuminazione pubblica risulta sufficiente?	D.P.R. 503/96, art. 6.	<input checked="" type="checkbox"/> SI <input type="checkbox"/> NO	-
Redattore _____ Raffaele Di Paolo		Data _____ 06/03/2023	Firma _____ 	
Verificatore _____ Raffaele Di Paolo		Data _____ 06/03/2023	Firma _____ 	

Art.	Punto di verifica	Accessibilità
1	Parcheggi	Insufficiente
2	Percorsi	Buona
3	Dislivelli	Buona
4	Ostacoli	Buona
5	Varie	Buona

Accessibilità	Valore
Buona	1
Sufficiente	0,5
Insufficiente	0

VALUTAZIONE COMPLESSIVA		
Non accessibile	Discretamente accessibile	Accessibile
0 - 0,40	0,41 - 0,75	0,76 - 1

Valutazione ambito urbano	0,80	Accessibile
----------------------------------	------	--------------------



SCHEDE DI RILEVAMENTO	 COMUNE DI VIGONOVO Città Metropolitana di Venezia P.E.B.A. Piano Eliminazione Barriere Architettoniche	 Tombolan & associati
CATEGORIA: Ambito Urbano		
SOTTOCATEGORIA: Verde Pubblico		
TAVOLA DI RIFERIMENTO: Tav. 1 c		

CODICE	AU12
RIFERIMENTO ZONA P.I.	Verde PUA
DENOMINAZIONE	Prato
INDIRIZZO	Via Giacomo Leopardi, 30030, Vigonovo VE
UTILIZZO	Area verde non attrezzata
SUPERFICIE (mq)	926,70 mq
NOTE	-
AGGIORNAMENTO	28/02/2023

INQUADRAMENTO



Art.	Punto di verifica	Rif. Normativa	Risposta	Note
1	PARCHEGGI			
1.1	Ci sono parcheggi riservati a persone con disabilità in prossimità del percorso di collegamento all'accesso? La segnaletica orizzontale e verticale è conforme alla normative?	D.P.R. 503/96, artt. 10, 11, 16. D.L. 285/92, artt. 20, 149	<input checked="" type="checkbox"/> SI <input type="checkbox"/> NO	-
2	PERCORSI			
2.1	Il percorso pedonale ha una larghezza minima di 90 cm lungo tutto il tragitto?	D.P.R. 503/96, artt. 4, 5. D.M. 236/89 artt. 4.2.1, 8.2.1	<input checked="" type="checkbox"/> SI <input type="checkbox"/> NO	-
2.2	Il percorso pedonale è dotato di allargamenti per consentire la rotazione della carrozzina? (una piazzola da 140x140 ogni 10 m.)	D.P.R. 503/96, artt. 4, 5. D.M. 236/89 artt. 4.2.1, 8.2.1	<input type="checkbox"/> SI <input checked="" type="checkbox"/> NO	-
2.3	La pendenza trasversale al senso di marcia è inferiore al 2%?	D.M. 236/89 artt. 4.2.1, 8.2.1	<input checked="" type="checkbox"/> SI <input type="checkbox"/> NO	-
2.4	La superficie della pavimentazione del percorso pedonale risulta in buono stato, priva di sconnessioni e antisdruciolevole?	D.M. 236/89 artt. 4.2.2, 8.2.2	<input checked="" type="checkbox"/> SI <input type="checkbox"/> NO	-
2.5	Il percorso pedonale è privo di elementi sporgenti dal piano di calpestio più di 2 cm? Le griglie hanno maglie non attraversabili da una sfera di 2 cm di diametro;	D.M. 236/89 artt. 4.2.2, 8.2.2	<input type="checkbox"/> SI <input checked="" type="checkbox"/> NO	Presenza di paletti parapetonali, e pali della segnaletica verticale. Alcuni paletti parapetonali non consentono di attraversare la zona carrabile (Via G.Leopardi).
2.6	Le intersezioni tra percorso pedonale e zona carrabile sono opportunamente segnalate anche ai non vedenti?	D.M. 236/89 art. 4.2.1.	<input type="checkbox"/> SI <input checked="" type="checkbox"/> NO	-
3	DISLIVELLI			
3.1	Dove il percorso pedonale si raccorda con la sede stradale sono presenti rampe ad adeguata pendenza?	D.P.R. 503/96, art. 5. D.M. 236/89 artt. 4.2.1, 8.2.1	<input checked="" type="checkbox"/> SI <input type="checkbox"/> NO	-
3.2	I dislivelli presenti lungo il percorso pedonale sono dotati di rampe a pendenza adeguata? (P max 8%, P ottimale 5%)	D.P.R. 503/96, art. 3. D.M. 236/89 artt. 4.2.1, 8.2.1	<input checked="" type="checkbox"/> SI <input type="checkbox"/> NO	-
3.3	I dislivello tra il piano del marciapiede e le zone carrabili ad esso adiacenti è uguale/minore a 15 cm?	D.P.R. 503/96, art. 5. D.M. 236/89 artt. 4.2.1, 8.2.1	<input checked="" type="checkbox"/> SI <input type="checkbox"/> NO	-
3.4	Le eventuali piattaforme salvagente sono dotate di rampe per consentire l'accesso a persona su carrozzina?	D.P.R. 503/96, art. 6. D.M. 236/89 art. 4.2.1.	<input type="checkbox"/> SI <input type="checkbox"/> NO	NON RILEVABILE
3.5	Dove i dislivelli non sono superabili con semplici rampe sono stati installati adeguati meccanismi per persona con disabilità?	D.P.R. 503/96, artt. 4.	<input type="checkbox"/> SI <input type="checkbox"/> NO	NON RILEVABILE
4	OSTACOLI			
4.1	L'arredo urbano è posto in modo da non ridurre il passaggio netto a meno di 90 cm?	D.P.R. 503/96, art. 9. D.M. 236/89 art. 4.2.1.	<input checked="" type="checkbox"/> SI <input type="checkbox"/> NO	-
4.2	Lungo i percorsi pedonali è garantita l'altezza minima di 210 cm da terra?	D.P.R. 503/96, art. 9. D.M. 236/89 art. 4.2.1.	<input checked="" type="checkbox"/> SI <input type="checkbox"/> NO	-

5	VARIE			
5.1	Dove il livello del passaggio pedonale coincide con quello della carreggiata risulta opportunamente delimitato?	D.P.R. 503/96, art. 5. D.M. 236/89 art. 8.2.1.	<input checked="" type="checkbox"/> SI <input type="checkbox"/> NO	-
5.2	I semafori che regolano gli attraversamenti pedonali sono dotati di segnalazione acustica per non vedenti?	D.P.R. 503/96, art. 6.	<input type="checkbox"/> SI <input type="checkbox"/> NO	NON RILEVABILE
5.3	L'illuminazione pubblica risulta sufficiente?	D.P.R. 503/96, art. 6.	<input checked="" type="checkbox"/> SI <input type="checkbox"/> NO	-
Redattore _____ Raffaele Di Paolo		Data _____ 06/03/2023	Firma _____ 	
Verificatore _____ Raffaele Di Paolo		Data _____ 06/03/2023	Firma _____ 	

Art.	Punto di verifica	Accessibilità
1	Parcheggi	Buona
2	Percorsi	Sufficiente
3	Dislivelli	Buona
4	Ostacoli	Buona
5	Varie	Buona

Accessibilità	Valore
Buona	1
Sufficiente	0,5
Insufficiente	0

VALUTAZIONE COMPLESSIVA		
Non accessibile	Discretamente accessibile	Accessibile
0 - 0,40	0,41 - 0,75	0,76 - 1


Valutazione ambito urbano	0,90	Accessibile
----------------------------------	------	--------------------

SCHEDE DI RILEVAMENTO	 COMUNE DI VIGONOVO Città Metropolitana di Venezia P.E.B.A. Piano Eliminazione Barriere Architettoniche	 Tombolan & associati
CATEGORIA: Ambito Urbano		
SOTTOCATEGORIA: Spazio Pubblico		
TAVOLA DI RIFERIMENTO: Tav. 1 c		



CODICE	AU13
RIFERIMENTO ZONA P.I.	SD
DENOMINAZIONE	Piazza Guglielmo Marconi
INDIRIZZO	Vigonovo Centro
UTILIZZO	Piazza o Largo
SUPERFICIE (mq)	3.034,00 mq
NOTE	-
AGGIORNAMENTO	28/02/2023

INQUADRAMENTO E DESCRIZIONE

L'area è situata lungo la via Dante, di fronte alla chiesa della Parrocchia di Vigonovo, S. Maria Assunta., Dista circa 100 metri dal municipio del comune.



Art.	Punto di verifica	Rif. Normativa	Risposta	Note
1	PARCHEGGI			
1.1	Ci sono parcheggi riservati a persone con disabilità in prossimità del percorso di collegamento all'accesso? La segnaletica orizzontale e verticale è conforme alla normative?	D.P.R. 503/96, artt. 10, 11, 16. D.L. 285/92, artt. 20, 149	<input checked="" type="checkbox"/> SI <input type="checkbox"/> NO	-
2	PERCORSI			
2.1	Il percorso pedonale ha una larghezza minima di 90 cm lungo tutto il tragitto?	D.P.R. 503/96, artt. 4, 5. D.M. 236/89 artt. 4.2.1, 8.2.1	<input type="checkbox"/> SI <input checked="" type="checkbox"/> NO	Il percorso a nord è stretto.
2.2	Il percorso pedonale è dotato di allargamenti per consentire la rotazione della carrozzina? (una piazzola da 140x140 ogni 10 m.)	D.P.R. 503/96, artt. 4, 5. D.M. 236/89 artt. 4.2.1, 8.2.1	<input type="checkbox"/> SI <input checked="" type="checkbox"/> NO	-
2.3	La pendenza trasversale al senso di marcia è inferiore al 2%?	D.M. 236/89 artt. 4.2.1, 8.2.1	<input checked="" type="checkbox"/> SI <input type="checkbox"/> NO	-
2.4	La superficie della pavimentazione del percorso pedonale risulta in buono stato, priva di sconnessioni e antisdrucchio-levole?	D.M. 236/89 artt. 4.2.2, 8.2.2	<input checked="" type="checkbox"/> SI <input type="checkbox"/> NO	-
2.5	Il percorso pedonale è privo di elementi sporgenti dal piano di calpestio più di 2 cm? Le griglie hanno maglie non attraversabili da una sfera di 2 cm di diametro;	D.M. 236/89 artt. 4.2.2, 8.2.2	<input checked="" type="checkbox"/> SI <input type="checkbox"/> NO	Presenza di paletti parapedonali.
2.6	Le intersezioni tra percorso pedonale e zona carrabile sono opportunamente segnalate anche ai non vedenti?	D.M. 236/89 art. 4.2.1.	<input type="checkbox"/> SI <input checked="" type="checkbox"/> NO	-
3	DISLIVELLI			
3.1	Dove il percorso pedonale si raccorda con la sede stradale sono presenti rampe ad adeguata pendenza?	D.P.R. 503/96, art. 5. D.M. 236/89 artt. 4.2.1, 8.2.1	<input type="checkbox"/> SI <input checked="" type="checkbox"/> NO	L'attraversamento a nord non ha la rampa.
3.2	I dislivelli presenti lungo il percorso pedonale sono dotati di rampe a pendenza adeguata? (P max 8%, P ottimale 5%)	D.P.R. 503/96, art. 3. D.M. 236/89 artt. 4.2.1, 8.2.1	<input checked="" type="checkbox"/> SI <input type="checkbox"/> NO	-
3.3	I dislivello tra il piano del marciapiede e le zone carrabili ad esso adiacenti è uguale/minore a 15 cm?	D.P.R. 503/96, art. 5. D.M. 236/89 artt. 4.2.1, 8.2.1	<input checked="" type="checkbox"/> SI <input type="checkbox"/> NO	-
3.4	Le eventuali piattaforme salvagente sono dotate di rampe per consentire l'accesso a persona su carrozzina?	D.P.R. 503/96, art. 6. D.M. 236/89 art. 4.2.1.	<input type="checkbox"/> SI <input type="checkbox"/> NO	NON RILEVABILE
3.5	Dove i dislivelli non sono superabili con semplici rampe sono stati installati adeguati meccanismi per persona con disabilità?	D.P.R. 503/96, artt. 4.	<input type="checkbox"/> SI <input type="checkbox"/> NO	NON RILEVABILE
4	OSTACOLI			
4.1	L'arredo urbano è posto in modo da non ridurre il passaggio netto a meno di 90 cm?	D.P.R. 503/96, art. 9. D.M. 236/89 art. 4.2.1.	<input checked="" type="checkbox"/> SI <input type="checkbox"/> NO	-
4.2	Lungo i percorsi pedonali è garantita l'altezza minima di 210 cm da terra?	D.P.R. 503/96, art. 9. D.M. 236/89 art. 4.2.1.	<input checked="" type="checkbox"/> SI <input type="checkbox"/> NO	-

5	VARIE			
5.1	Dove il livello del passaggio pedonale coincide con quello della carreggiata risulta opportunamente delimitato?	D.P.R. 503/96, art. 5. D.M. 236/89 art. 8.2.1.	<input checked="" type="checkbox"/> SI <input type="checkbox"/> NO	-
5.2	I semafori che regolano gli attraversamenti pedonali sono dotati di segnalazione acustica per non vedenti?	D.P.R. 503/96, art. 6.	<input type="checkbox"/> SI <input type="checkbox"/> NO	NON RILEVABILE
5.3	L'illuminazione pubblica risulta sufficiente?	D.P.R. 503/96, art. 6.	<input checked="" type="checkbox"/> SI <input type="checkbox"/> NO	-
Redattore _____ Raffaele Di Paolo		Data _____ 06/03/2023	Firma _____ 	
Verificatore _____ Raffaele Di Paolo		Data _____ 06/03/2023	Firma _____ 	

Art.	Punto di verifica	Accessibilità
1	Parcheggi	Buona
2	Percorsi	Sufficiente
3	Dislivelli	Sufficiente
4	Ostacoli	Buona
5	Varie	Buona

Accessibilità	Valore
Buona	1
Sufficiente	0,5
Insufficiente	0

VALUTAZIONE COMPLESSIVA		
Non accessibile	Discretamente accessibile	Accessibile
0 - 0,40	0,41 - 0,75	0,76 - 1

Valutazione ambito urbano	0,80	Accessibile
----------------------------------	------	--------------------



SCHEDE DI RILEVAMENTO	 COMUNE DI VIGONOVO Città Metropolitana di Venezia P.E.B.A. Piano Eliminazione Barriere Architettoniche	 Tombolan & associati
CATEGORIA: Ambito Urbano		
SOTTOCATEGORIA: Verde Pubblico		
TAVOLA DI RIFERIMENTO: Tav. 1 c		

CODICE	AU14
RIFERIMENTO ZONA P.I.	Verde PUA
DENOMINAZIONE	Campetto da basket e Giardini Giovanni Sorgato
INDIRIZZO	Via Isonzo, 30030, Vigonovo VE
UTILIZZO	Sport e parco attrezzato
SUPERFICIE (mq)	10.045,00 mq
NOTE	-
AGGIORNAMENTO	28/02/2023

INQUADRAMENTO



Art.	Punto di verifica	Rif. Normativa	Risposta	Note
1	PARCHEGGI			
1.1	Ci sono parcheggi riservati a persone con disabilità in prossimità del percorso di collegamento all'accesso? La segnaletica orizzontale e verticale è conforme alla normative?	D.P.R. 503/96, artt. 10, 11, 16. D.L 285/92, artt. 20, 149	<input checked="" type="checkbox"/> SI <input type="checkbox"/> NO	-
2	PERCORSI			
2.1	Il percorso pedonale ha una larghezza minima di 90 cm lungo tutto il tragitto?	D.P.R. 503/96, artt. 4, 5. D.M. 236/89 artt. 4.2.1, 8.2.1	<input checked="" type="checkbox"/> SI <input type="checkbox"/> NO	-
2.2	Il percorso pedonale è dotato di allargamenti per consentire la rotazione della carrozzina? (una piazzola da 140x140 ogni 10 m.)	D.P.R. 503/96, artt. 4, 5. D.M. 236/89 artt. 4.2.1, 8.2.1	<input type="checkbox"/> SI <input checked="" type="checkbox"/> NO	-
2.3	La pendenza trasversale al senso di marcia è inferiore al 2%?	D.M. 236/89 artt. 4.2.1, 8.2.1	<input checked="" type="checkbox"/> SI <input type="checkbox"/> NO	-
2.4	La superficie della pavimentazione del percorso pedonale risulta in buono stato, priva di sconnessioni e antisdrucchio-levole?	D.M. 236/89 artt. 4.2.2, 8.2.2	<input type="checkbox"/> SI <input checked="" type="checkbox"/> NO	Presenza di crepe e buche.
2.5	Il percorso pedonale è privo di elementi sporgenti dal piano di calpestio più di 2 cm? Le griglie hanno maglie non attraversabili da una sfera di 2 cm di diametro;	D.M. 236/89 artt. 4.2.2, 8.2.2	<input type="checkbox"/> SI <input checked="" type="checkbox"/> NO	Presenza di pali della segnaletica verticale.
2.6	Le intersezioni tra percorso pedonale e zona carrabile sono opportunamente segnalate anche ai non vedenti?	D.M. 236/89 art. 4.2.1.	<input type="checkbox"/> SI <input checked="" type="checkbox"/> NO	-
3	DISLIVELLI			
3.1	Dove il percorso pedonale si raccorda con la sede stradale sono presenti rampe ad adeguata pendenza?	D.P.R. 503/96, art. 5. D.M. 236/89 artt. 4.2.1, 8.2.1	<input checked="" type="checkbox"/> SI <input type="checkbox"/> NO	-
3.2	I dislivelli presenti lungo il percorso pedonale sono dotati di rampe a pendenza adeguata? (P max 8%, P ottimale 5%)	D.P.R. 503/96, art. 3. D.M. 236/89 artt. 4.2.1, 8.2.1	<input checked="" type="checkbox"/> SI <input type="checkbox"/> NO	-
3.3	I dislivello tra il piano del marciapiede e le zone carrabili ad esso adiacenti è uguale/minore a 15 cm?	D.P.R. 503/96, art. 5. D.M. 236/89 artt. 4.2.1, 8.2.1	<input checked="" type="checkbox"/> SI <input type="checkbox"/> NO	-
3.4	Le eventuali piattaforme salvagente sono dotate di rampe per consentire l'accesso a persona su carrozzina?	D.P.R. 503/96, art. 6. D.M. 236/89 art. 4.2.1.	<input type="checkbox"/> SI <input type="checkbox"/> NO	NON RILEVABILE
3.5	Dove i dislivelli non sono superabili con semplici rampe sono stati installati adeguati meccanismi per persona con disabilità?	D.P.R. 503/96, artt. 4.	<input type="checkbox"/> SI <input type="checkbox"/> NO	NON RILEVABILE
4	OSTACOLI			
4.1	L'arredo urbano è posto in modo da non ridurre il passaggio netto a meno di 90 cm?	D.P.R. 503/96, art. 9. D.M. 236/89 art. 4.2.1.	<input checked="" type="checkbox"/> SI <input type="checkbox"/> NO	-
4.2	Lungo i percorsi pedonali è garantita l'altezza minima di 210 cm da terra?	D.P.R. 503/96, art. 9. D.M. 236/89 art. 4.2.1.	<input checked="" type="checkbox"/> SI <input type="checkbox"/> NO	-

5	VARIE			
5.1	Dove il livello del passaggio pedonale coincide con quello della carreggiata risulta opportunamente delimitato?	D.P.R. 503/96, art. 5. D.M. 236/89 art. 8.2.1.	<input checked="" type="checkbox"/> SI <input type="checkbox"/> NO	-
5.2	I semafori che regolano gli attraversamenti pedonali sono dotati di segnalazione acustica per non vedenti?	D.P.R. 503/96, art. 6.	<input type="checkbox"/> SI <input type="checkbox"/> NO	NON RILEVABILE
5.3	L'illuminazione pubblica risulta sufficiente?	D.P.R. 503/96, art. 6.	<input checked="" type="checkbox"/> SI <input type="checkbox"/> NO	-
Redattore _____ Raffaele Di Paolo		Data _____ 06/03/2023	Firma _____ 	
Verificatore _____ Raffaele Di Paolo		Data _____ 06/03/2023	Firma _____ 	

Art.	Punto di verifica	Accessibilità
1	Parcheggi	Buona
2	Percorsi	Sufficiente
3	Dislivelli	Buona
4	Ostacoli	Buona
5	Varie	Buona

Accessibilità	Valore
Buona	1
Sufficiente	0,5
Insufficiente	0


VALUTAZIONE COMPLESSIVA		
Non accessibile	Discretamente accessibile	Accessibile
0 - 0,40	0,41 - 0,75	0,76 - 1

Valutazione ambito urbano	0,90	Accessibile
----------------------------------	------	--------------------



SCHEDE DI RILEVAMENTO	 COMUNE DI VIGONOVO Città Metropolitana di Venezia P.E.B.A. Piano Eliminazione Barriere Architettoniche	 Tombolan & associati
CATEGORIA: Ambito Urbano		
SOTTOCATEGORIA: Verde Pubblico		
TAVOLA DI RIFERIMENTO: Tav. 1 c		

CODICE	AU15
RIFERIMENTO ZONA P.I.	SBc 1
DENOMINAZIONE	Area verde del municipio
INDIRIZZO	Via Roma, 30030, Vigonovo VE
UTILIZZO	Area verde con giochi
SUPERFICIE (mq)	2.285,00 mq
NOTE	-
AGGIORNAMENTO	28/02/2023

INQUADRAMENTO



Art.	Punto di verifica	Rif. Normativa	Risposta	Note
1	PARCHEGGI			
1.1	Ci sono parcheggi riservati a persone con disabilità in prossimità del percorso di collegamento all'accesso? La segnaletica orizzontale e verticale è conforme alla normative?	D.P.R. 503/96, artt. 10, 11, 16. D.L. 285/92, artt. 20, 149	<input checked="" type="checkbox"/> SI <input type="checkbox"/> NO	-
2	PERCORSI			
2.1	Il percorso pedonale ha una larghezza minima di 90 cm lungo tutto il tragitto?	D.P.R. 503/96, artt. 4, 5. D.M. 236/89 artt. 4.2.1, 8.2.1	<input checked="" type="checkbox"/> SI <input type="checkbox"/> NO	-
2.2	Il percorso pedonale è dotato di allargamenti per consentire la rotazione della carrozzina? (una piazzola da 140x140 ogni 10 m.)	D.P.R. 503/96, artt. 4, 5. D.M. 236/89 artt. 4.2.1, 8.2.1	<input type="checkbox"/> SI <input checked="" type="checkbox"/> NO	-
2.3	La pendenza trasversale al senso di marcia è inferiore al 2%?	D.M. 236/89 artt. 4.2.1, 8.2.1	<input checked="" type="checkbox"/> SI <input type="checkbox"/> NO	-
2.4	La superficie della pavimentazione del percorso pedonale risulta in buono stato, priva di sconnessioni e antisdruciolevole?	D.M. 236/89 artt. 4.2.2, 8.2.2	<input checked="" type="checkbox"/> SI <input type="checkbox"/> NO	-
2.5	Il percorso pedonale è privo di elementi sporgenti dal piano di calpestio più di 2 cm? Le griglie hanno maglie non attraversabili da una sfera di 2 cm di diametro;	D.M. 236/89 artt. 4.2.2, 8.2.2	<input type="checkbox"/> SI <input checked="" type="checkbox"/> NO	Presenza di pali della segnaletica verticale e pali della luce.
2.6	Le intersezioni tra percorso pedonale e zona carrabile sono opportunamente segnalate anche ai non vedenti?	D.M. 236/89 art. 4.2.1.	<input type="checkbox"/> SI <input checked="" type="checkbox"/> NO	-
3	DISLIVELLI			
3.1	Dove il percorso pedonale si raccorda con la sede stradale sono presenti rampe ad adeguata pendenza?	D.P.R. 503/96, art. 5. D.M. 236/89 artt. 4.2.1, 8.2.1	<input checked="" type="checkbox"/> SI <input type="checkbox"/> NO	-
3.2	I dislivelli presenti lungo il percorso pedonale sono dotati di rampe a pendenza adeguata? (P max 8%, P ottimale 5%)	D.P.R. 503/96, art. 3. D.M. 236/89 artt. 4.2.1, 8.2.1	<input checked="" type="checkbox"/> SI <input type="checkbox"/> NO	-
3.3	I dislivello tra il piano del marciapiede e le zone carrabili ad esso adiacenti è uguale/minore a 15 cm?	D.P.R. 503/96, art. 5. D.M. 236/89 artt. 4.2.1, 8.2.1	<input checked="" type="checkbox"/> SI <input type="checkbox"/> NO	-
3.4	Le eventuali piattaforme salvagente sono dotate di rampe per consentire l'accesso a persona su carrozzina?	D.P.R. 503/96, art. 6. D.M. 236/89 art. 4.2.1.	<input type="checkbox"/> SI <input type="checkbox"/> NO	NON RILEVABILE
3.5	Dove i dislivelli non sono superabili con semplici rampe sono stati installati adeguati meccanismi per persona con disabilità?	D.P.R. 503/96, artt. 4.	<input type="checkbox"/> SI <input type="checkbox"/> NO	NON RILEVABILE
4	OSTACOLI			
4.1	L'arredo urbano è posto in modo da non ridurre il passaggio netto a meno di 90 cm?	D.P.R. 503/96, art. 9. D.M. 236/89 art. 4.2.1.	<input checked="" type="checkbox"/> SI <input type="checkbox"/> NO	-
4.2	Lungo i percorsi pedonali è garantita l'altezza minima di 210 cm da terra?	D.P.R. 503/96, art. 9. D.M. 236/89 art. 4.2.1.	<input checked="" type="checkbox"/> SI <input type="checkbox"/> NO	-

5	VARIE			
5.1	Dove il livello del passaggio pedonale coincide con quello della carreggiata risulta opportunamente delimitato?	D.P.R. 503/96, art. 5. D.M. 236/89 art. 8.2.1.	<input checked="" type="checkbox"/> SI <input type="checkbox"/> NO	-
5.2	I semafori che regolano gli attraversamenti pedonali sono dotati di segnalazione acustica per non vedenti?	D.P.R. 503/96, art. 6.	<input type="checkbox"/> SI <input type="checkbox"/> NO	NON RILEVABILE
5.3	L'illuminazione pubblica risulta sufficiente?	D.P.R. 503/96, art. 6.	<input checked="" type="checkbox"/> SI <input type="checkbox"/> NO	-
Redattore _____ Raffaele Di Paolo		Data _____ 06/03/2023	Firma _____ 	
Verificatore _____ Raffaele Di Paolo		Data _____ 06/03/2023	Firma _____ 	

Art.	Punto di verifica	Accessibilità
1	Parcheggi	Buona
2	Percorsi	Buona
3	Dislivelli	Buona
4	Ostacoli	Buona
5	Varie	Buona

Accessibilità	Valore
Buona	1
Sufficiente	0,5
Insufficiente	0

VALUTAZIONE COMPLESSIVA		
Non accessibile	Discretamente accessibile	Accessibile
0 - 0,40	0,41 - 0,75	0,76 - 1

Valutazione ambito urbano	1	Accessibile
----------------------------------	---	--------------------

SCHEDE DI RILEVAMENTO	 COMUNE DI VIGONOVO Città Metropolitana di Venezia P.E.B.A. Piano Eliminazione Barriere Architettoniche	 Tombolan & associati
CATEGORIA: Ambito Urbano		
SOTTOCATEGORIA: Verde Pubblico		
TAVOLA DI RIFERIMENTO: Tav. 1 c		



CODICE	AU16
RIFERIMENTO ZONA P.I.	SC 5
DENOMINAZIONE	Impianto sportivo A.S.D.Vigonovo Tombelle 07
INDIRIZZO	Via Roma, 27, 30030, Vigonovo VE
UTILIZZO	Stadio
SUPERFICIE (mq)	21.500,00 mq
NOTE	-
AGGIORNAMENTO	28/02/2023

INQUADRAMENTO E DESCRIZIONE

Nell'area è presente un impianto sportivo comunale con all'interno un campo da calcio, un edificio per gli spogliatoi e servizi igienici e infine una pista da pattinaggio.



Art.	Punto di verifica	Rif. Normativa	Risposta	Note
1	PARCHEGGI			
1.1	Ci sono parcheggi riservati a persone con disabilità in prossimità del percorso di collegamento all'accesso? La segnaletica orizzontale e verticale è conforme alla normative?	D.P.R. 503/96, artt. 10, 11, 16. D.L 285/92, artt. 20, 149	<input type="checkbox"/> SI <input checked="" type="checkbox"/> NO	-
2	PERCORSI			
2.1	Il percorso pedonale ha una larghezza minima di 90 cm lungo tutto il tragitto?	D.P.R. 503/96, artt. 4, 5. D.M. 236/89 artt. 4.2.1, 8.2.1	<input checked="" type="checkbox"/> SI <input type="checkbox"/> NO	-
2.2	Il percorso pedonale è dotato di allargamenti per consentire la rotazione della carrozzina? (una piazzola da 140x140 ogni 10 m.)	D.P.R. 503/96, artt. 4, 5. D.M. 236/89 artt. 4.2.1, 8.2.1	<input type="checkbox"/> SI <input checked="" type="checkbox"/> NO	-
2.3	La pendenza trasversale al senso di marcia è inferiore al 2%?	D.M. 236/89 artt. 4.2.1, 8.2.1	<input checked="" type="checkbox"/> SI <input type="checkbox"/> NO	-
2.4	La superficie della pavimentazione del percorso pedonale risulta in buono stato, priva di sconnessioni e antisdruciolevole?	D.M. 236/89 artt. 4.2.2, 8.2.2	<input type="checkbox"/> SI <input checked="" type="checkbox"/> NO	È caratterizzato da sassi.
2.5	Il percorso pedonale è privo di elementi sporgenti dal piano di calpestio più di 2 cm? Le griglie hanno maglie non attraversabili da una sfera di 2 cm di diametro;	D.M. 236/89 artt. 4.2.2, 8.2.2	<input type="checkbox"/> SI <input checked="" type="checkbox"/> NO	Presenza di paletti parapetonali, pali della segnaletica stradale e chiostrine.
2.6	Le intersezioni tra percorso pedonale e zona carrabile sono opportunamente segnalate anche ai non vedenti?	D.M. 236/89 art. 4.2.1.	<input type="checkbox"/> SI <input type="checkbox"/> NO	NON RILEVABILE
3	DISLIVELLI			
3.1	Dove il percorso pedonale si raccorda con la sede stradale sono presenti rampe ad adeguata pendenza?	D.P.R. 503/96, art. 5. D.M. 236/89 artt. 4.2.1, 8.2.1	<input type="checkbox"/> SI <input checked="" type="checkbox"/> NO	Per scendere dal marciapiede e raggiungere il parcheggio non ci sono rampe.
3.2	I dislivelli presenti lungo il percorso pedonale sono dotati di rampe a pendenza adeguata? (P max 8%, P ottimale 5%)	D.P.R. 503/96, art. 3. D.M. 236/89 artt. 4.2.1, 8.2.1	<input checked="" type="checkbox"/> SI <input type="checkbox"/> NO	-
3.3	I dislivello tra il piano del marciapiede e le zone carrabili ad esso adiacenti è uguale/minore a 15 cm?	D.P.R. 503/96, art. 5. D.M. 236/89 artt. 4.2.1, 8.2.1	<input checked="" type="checkbox"/> SI <input type="checkbox"/> NO	-
3.4	Le eventuali piattaforme salvagente sono dotate di rampe per consentire l'accesso a persona su carrozzina?	D.P.R. 503/96, art. 6. D.M. 236/89 art. 4.2.1.	<input type="checkbox"/> SI <input type="checkbox"/> NO	NON RILEVABILE
3.5	Dove i dislivelli non sono superabili con semplici rampe sono stati installati adeguati meccanismi per persona con disabilità?	D.P.R. 503/96, artt. 4.	<input type="checkbox"/> SI <input type="checkbox"/> NO	NON RILEVABILE
4	OSTACOLI			
4.1	L'arredo urbano è posto in modo da non ridurre il passaggio netto a meno di 90 cm?	D.P.R. 503/96, art. 9. D.M. 236/89 art. 4.2.1.	<input checked="" type="checkbox"/> SI <input type="checkbox"/> NO	-
4.2	Lungo i percorsi pedonali è garantita l'altezza minima di 210 cm da terra?	D.P.R. 503/96, art. 9. D.M. 236/89 art. 4.2.1.	<input checked="" type="checkbox"/> SI <input type="checkbox"/> NO	-

5	VARIE			
5.1	Dove il livello del passaggio pedonale coincide con quello della carreggiata risulta opportunamente delimitato?	D.P.R. 503/96, art. 5. D.M. 236/89 art. 8.2.1.	<input checked="" type="checkbox"/> SI <input type="checkbox"/> NO	-
5.2	I semafori che regolano gli attraversamenti pedonali sono dotati di segnalazione acustica per non vedenti?	D.P.R. 503/96, art. 6.	<input type="checkbox"/> SI <input type="checkbox"/> NO	NON RILEVABILE
5.3	L'illuminazione pubblica risulta sufficiente?	D.P.R. 503/96, art. 6.	<input type="checkbox"/> SI <input checked="" type="checkbox"/> NO	-
Redattore _____ Raffaele Di Paolo		Data _____ 06/03/2023	Firma _____ 	
Verificatore _____ Raffaele Di Paolo		Data _____ 06/03/2023	Firma _____ 	

Art.	Punto di verifica	Accessibilità
1	Parcheggi	Insufficiente
2	Percorsi	Insufficiente
3	Dislivelli	Sufficiente
4	Ostacoli	Buona
5	Varie	Sufficiente

Accessibilità	Valore
Buona	1
Sufficiente	0,5
Insufficiente	0

VALUTAZIONE COMPLESSIVA		
Non accessibile	Discretamente accessibile	Accessibile
0 - 0,40	0,41 - 0,75	0,76 - 1

Valutazione ambito urbano	0,40	Non accessibile
----------------------------------	------	-----------------



SCHEDE DI RILEVAMENTO	 COMUNE DI VIGONOVO Città Metropolitana di Venezia P.E.B.A. Piano Eliminazione Barriere Architettoniche	 Tombolan & associati
CATEGORIA: Ambito Urbano		
SOTTOCATEGORIA: Verde Pubblico		
TAVOLA DI RIFERIMENTO: Tav. 1 c		

CODICE	AU17
RIFERIMENTO ZONA P.I.	Verde PUA
DENOMINAZIONE	Parco per bambini
INDIRIZZO	Via Grazia Deledda, 30030, Vigonovo VE
UTILIZZO	Area verde con giochi
SUPERFICIE (mq)	820,00 mq
NOTE	-
AGGIORNAMENTO	28/02/2023

INQUADRAMENTO



Art.	Punto di verifica	Rif. Normativa	Risposta	Note
1	PARCHEGGI			
1.1	Ci sono parcheggi riservati a persone con disabilità in prossimità del percorso di collegamento all'accesso? La segnaletica orizzontale e verticale è conforme alla normative?	D.P.R. 503/96, artt. 10, 11, 16. D.L. 285/92, artt. 20, 149	<input checked="" type="checkbox"/> SI <input type="checkbox"/> NO	-
2	PERCORSI			
2.1	Il percorso pedonale ha una larghezza minima di 90 cm lungo tutto il tragitto?	D.P.R. 503/96, artt. 4, 5. D.M. 236/89 artt. 4.2.1, 8.2.1	<input checked="" type="checkbox"/> SI <input type="checkbox"/> NO	-
2.2	Il percorso pedonale è dotato di allargamenti per consentire la rotazione della carrozzina? (una piazzola da 140x140 ogni 10 m.)	D.P.R. 503/96, artt. 4, 5. D.M. 236/89 artt. 4.2.1, 8.2.1	<input checked="" type="checkbox"/> SI <input type="checkbox"/> NO	-
2.3	La pendenza trasversale al senso di marcia è inferiore al 2%?	D.M. 236/89 artt. 4.2.1, 8.2.1	<input checked="" type="checkbox"/> SI <input type="checkbox"/> NO	-
2.4	La superficie della pavimentazione del percorso pedonale risulta in buono stato, priva di sconnessioni e antisdruciolevole?	D.M. 236/89 artt. 4.2.2, 8.2.2	<input checked="" type="checkbox"/> SI <input type="checkbox"/> NO	-
2.5	Il percorso pedonale è privo di elementi sporgenti dal piano di calpestio più di 2 cm? Le griglie hanno maglie non attraversabili da una sfera di 2 cm di diametro;	D.M. 236/89 artt. 4.2.2, 8.2.2	<input type="checkbox"/> SI <input checked="" type="checkbox"/> NO	Presenza di pali della luce e pali della segnaletica verticale.
2.6	Le intersezioni tra percorso pedonale e zona carrabile sono opportunamente segnalate anche ai non vedenti?	D.M. 236/89 art. 4.2.1.	<input type="checkbox"/> SI <input checked="" type="checkbox"/> NO	-
3	DISLIVELLI			
3.1	Dove il percorso pedonale si raccorda con la sede stradale sono presenti rampe ad adeguata pendenza?	D.P.R. 503/96, art. 5. D.M. 236/89 artt. 4.2.1, 8.2.1	<input type="checkbox"/> SI <input checked="" type="checkbox"/> NO	Non sono presenti rampe, solo nel lato sud.
3.2	I dislivelli presenti lungo il percorso pedonale sono dotati di rampe a pendenza adeguata? (P max 8%, P ottimale 5%)	D.P.R. 503/96, art. 3. D.M. 236/89 artt. 4.2.1, 8.2.1	<input checked="" type="checkbox"/> SI <input type="checkbox"/> NO	-
3.3	I dislivello tra il piano del marciapiede e le zone carrabili ad esso adiacenti è uguale/minore a 15 cm?	D.P.R. 503/96, art. 5. D.M. 236/89 artt. 4.2.1, 8.2.1	<input checked="" type="checkbox"/> SI <input type="checkbox"/> NO	-
3.4	Le eventuali piattaforme salvagente sono dotate di rampe per consentire l'accesso a persona su carrozzina?	D.P.R. 503/96, art. 6. D.M. 236/89 art. 4.2.1.	<input type="checkbox"/> SI <input type="checkbox"/> NO	NON RILEVABILE
3.5	Dove i dislivelli non sono superabili con semplici rampe sono stati installati adeguati meccanismi per persona con disabilità?	D.P.R. 503/96, artt. 4.	<input type="checkbox"/> SI <input type="checkbox"/> NO	NON RILEVABILE
4	OSTACOLI			
4.1	L'arredo urbano è posto in modo da non ridurre il passaggio netto a meno di 90 cm?	D.P.R. 503/96, art. 9. D.M. 236/89 art. 4.2.1.	<input type="checkbox"/> SI <input checked="" type="checkbox"/> NO	Alcuni pali si trovano troppo al centro del marciapiede.
4.2	Lungo i percorsi pedonali è garantita l'altezza minima di 210 cm da terra?	D.P.R. 503/96, art. 9. D.M. 236/89 art. 4.2.1.	<input type="checkbox"/> SI <input checked="" type="checkbox"/> NO	Fronde degli alberi e alcuni cartelli stradali

5	VARIE			
5.1	Dove il livello del passaggio pedonale coincide con quello della carreggiata risulta opportunamente delimitato?	D.P.R. 503/96, art. 5. D.M. 236/89 art. 8.2.1.	<input checked="" type="checkbox"/> SI <input type="checkbox"/> NO	-
5.2	I semafori che regolano gli attraversamenti pedonali sono dotati di segnalazione acustica per non vedenti?	D.P.R. 503/96, art. 6.	<input type="checkbox"/> SI <input type="checkbox"/> NO	NON RILEVABILE
5.3	L'illuminazione pubblica risulta sufficiente?	D.P.R. 503/96, art. 6.	<input checked="" type="checkbox"/> SI <input type="checkbox"/> NO	-
Redattore _____ Raffaele Di Paolo		Data _____ 06/03/2023	Firma _____ 	
Verificatore _____ Raffaele Di Paolo		Data _____ 06/03/2023	Firma _____ 	

Art.	Punto di verifica	Accessibilità
1	Parcheggi	Buona
2	Percorsi	Sufficiente
3	Dislivelli	Sufficiente
4	Ostacoli	Insufficiente
5	Varie	Buona

Accessibilità	Valore
Buona	1
Sufficiente	0,5
Insufficiente	0

VALUTAZIONE COMPLESSIVA		
Non accessibile	Discretamente accessibile	Accessibile
0 - 0,40	0,41 - 0,75	0,76 - 1

Valutazione ambito urbano	0,60	Discretamente accessibile
----------------------------------	------	---------------------------



SCHEDE DI RILEVAMENTO	 COMUNE DI VIGONOVO Città Metropolitana di Venezia P.E.B.A. Piano Eliminazione Barriere Architettoniche	 Tombolan & associati
CATEGORIA: Ambito Urbano		
SOTTOCATEGORIA: Verde Pubblico		
TAVOLA DI RIFERIMENTO: Tav. 1 b		

CODICE	AU18
RIFERIMENTO ZONA P.I.	Verde PUA
DENOMINAZIONE	Area verde non attrezzata
INDIRIZZO	Via Rovigo, 30030, Vigonovo VE
UTILIZZO	Area verde
SUPERFICIE (mq)	175,00 mq
NOTE	-
AGGIORNAMENTO	28/02/2023

INQUADRAMENTO E DESCRIZIONE



Art.	Punto di verifica	Rif. Normativa	Risposta	Note
1	PARCHEGGI			
1.1	Ci sono parcheggi riservati a persone con disabilità in prossimità del percorso di collegamento all'accesso? La segnaletica orizzontale e verticale è conforme alla normative?	D.P.R. 503/96, artt. 10, 11, 16. D.L. 285/92, artt. 20, 149	<input checked="" type="checkbox"/> SI <input type="checkbox"/> NO	-
2	PERCORSI			
2.1	Il percorso pedonale ha una larghezza minima di 90 cm lungo tutto il tragitto?	D.P.R. 503/96, artt. 4, 5. D.M. 236/89 artt. 4.2.1, 8.2.1	<input checked="" type="checkbox"/> SI <input type="checkbox"/> NO	-
2.2	Il percorso pedonale è dotato di allargamenti per consentire la rotazione della carrozzina? (una piazzola da 140x140 ogni 10 m.)	D.P.R. 503/96, artt. 4, 5. D.M. 236/89 artt. 4.2.1, 8.2.1	<input type="checkbox"/> SI <input checked="" type="checkbox"/> NO	-
2.3	La pendenza trasversale al senso di marcia è inferiore al 2%?	D.M. 236/89 artt. 4.2.1, 8.2.1	<input checked="" type="checkbox"/> SI <input type="checkbox"/> NO	-
2.4	La superficie della pavimentazione del percorso pedonale risulta in buono stato, priva di sconnessioni e antisdrucchio-levole?	D.M. 236/89 artt. 4.2.2, 8.2.2	<input checked="" type="checkbox"/> SI <input type="checkbox"/> NO	-
2.5	Il percorso pedonale è privo di elementi sporgenti dal piano di calpestio più di 2 cm? Le griglie hanno maglie non attraversabili da una sfera di 2 cm di diametro;	D.M. 236/89 artt. 4.2.2, 8.2.2	<input checked="" type="checkbox"/> SI <input type="checkbox"/> NO	-
2.6	Le intersezioni tra percorso pedonale e zona carrabile sono opportunamente segnalate anche ai non vedenti?	D.M. 236/89 art. 4.2.1.	<input type="checkbox"/> SI <input type="checkbox"/> NO	NON RILEVABILE
3	DISLIVELLI			
3.1	Dove il percorso pedonale si raccorda con la sede stradale sono presenti rampe ad adeguata pendenza?	D.P.R. 503/96, art. 5. D.M. 236/89 artt. 4.2.1, 8.2.1	<input type="checkbox"/> SI <input checked="" type="checkbox"/> NO	-
3.2	I dislivelli presenti lungo il percorso pedonale sono dotati di rampe a pendenza adeguata? (P max 8%, P ottimale 5%)	D.P.R. 503/96, art. 3. D.M. 236/89 artt. 4.2.1, 8.2.1	<input type="checkbox"/> SI <input type="checkbox"/> NO	-
3.3	I dislivello tra il piano del marciapiede e le zone carrabili ad esso adiacenti è uguale/minore a 15 cm?	D.P.R. 503/96, art. 5. D.M. 236/89 artt. 4.2.1, 8.2.1	<input checked="" type="checkbox"/> SI <input type="checkbox"/> NO	-
3.4	Le eventuali piattaforme salvagente sono dotate di rampe per consentire l'accesso a persona su carrozzina?	D.P.R. 503/96, art. 6. D.M. 236/89 art. 4.2.1.	<input type="checkbox"/> SI <input type="checkbox"/> NO	NON RILEVABILE
3.5	Dove i dislivelli non sono superabili con semplici rampe sono stati installati adeguati meccanismi per persona con disabilità?	D.P.R. 503/96, artt. 4.	<input type="checkbox"/> SI <input type="checkbox"/> NO	NON RILEVABILE
4	OSTACOLI			
4.1	L'arredo urbano è posto in modo da non ridurre il passaggio netto a meno di 90 cm?	D.P.R. 503/96, art. 9. D.M. 236/89 art. 4.2.1.	<input checked="" type="checkbox"/> SI <input type="checkbox"/> NO	-
4.2	Lungo i percorsi pedonali è garantita l'altezza minima di 210 cm da terra?	D.P.R. 503/96, art. 9. D.M. 236/89 art. 4.2.1.	<input checked="" type="checkbox"/> SI <input type="checkbox"/> NO	-

5	VARIE			
5.1	Dove il livello del passaggio pedonale coincide con quello della carreggiata risulta opportunamente delimitato?	D.P.R. 503/96, art. 5. D.M. 236/89 art. 8.2.1.	<input type="checkbox"/> SI <input type="checkbox"/> NO	NON RILEVABILE
5.2	I semafori che regolano gli attraversamenti pedonali sono dotati di segnalazione acustica per non vedenti?	D.P.R. 503/96, art. 6.	<input type="checkbox"/> SI <input type="checkbox"/> NO	NON RILEVABILE
5.3	L'illuminazione pubblica risulta sufficiente?	D.P.R. 503/96, art. 6.	<input type="checkbox"/> SI <input checked="" type="checkbox"/> NO	-
Redattore _____ Raffaele Di Paolo		Data _____ 06/03/2023	Firma _____ 	
Verificatore _____ Raffaele Di Paolo		Data _____ 06/03/2023	Firma _____ 	

Art.	Punto di verifica	Accessibilità
1	Parcheggi	Buona
2	Percorsi	Insufficiente
3	Dislivelli	Insufficiente
4	Ostacoli	Buona
5	Varie	Insufficiente

Accessibilità	Valore
Buona	1
Sufficiente	0,5
Insufficiente	0

VALUTAZIONE COMPLESSIVA		
Non accessibile	Discretamente accessibile	Accessibile
0 - 0,40	0,41 - 0,75	0,76 - 1

Valutazione ambito urbano	0,50	Discretamente accessibile
----------------------------------	------	----------------------------------



SCHEDE DI RILEVAMENTO	 COMUNE DI VIGONOVO Città Metropolitana di Venezia P.E.B.A. Piano Eliminazione Barriere Architettoniche	 Tombolan & associati
CATEGORIA: Ambito Urbano		
SOTTOCATEGORIA: Verde Pubblico		
TAVOLA DI RIFERIMENTO: Tav. 1 b		

CODICE	AU19
RIFERIMENTO ZONA P.I.	Verde PUA
DENOMINAZIONE	Area verde attrezzata
INDIRIZZO	Via Napoli, 30030, Galta VE
UTILIZZO	Area verde
SUPERFICIE (mq)	6.576,30 mq
NOTE	-
AGGIORNAMENTO	28/02/2023

INQUADRAMENTO E DESCRIZIONE



Art.	Punto di verifica	Rif. Normativa	Risposta	Note
1	PARCHEGGI			
1.1	Ci sono parcheggi riservati a persone con disabilità in prossimità del percorso di collegamento all'accesso? La segnaletica orizzontale e verticale è conforme alla normative?	D.P.R. 503/96, artt. 10, 11, 16. D.L. 285/92, artt. 20, 149	<input checked="" type="checkbox"/> SI <input type="checkbox"/> NO	-
2	PERCORSI			
2.1	Il percorso pedonale ha una larghezza minima di 90 cm lungo tutto il tragitto?	D.P.R. 503/96, artt. 4, 5. D.M. 236/89 artt. 4.2.1, 8.2.1	<input checked="" type="checkbox"/> SI <input type="checkbox"/> NO	-
2.2	Il percorso pedonale è dotato di allargamenti per consentire la rotazione della carrozzina? (una piazzola da 140x140 ogni 10 m.)	D.P.R. 503/96, artt. 4, 5. D.M. 236/89 artt. 4.2.1, 8.2.1	<input type="checkbox"/> SI <input checked="" type="checkbox"/> NO	Non sono necessari perchè i marciapiedi sono grandi abbastanza.
2.3	La pendenza trasversale al senso di marcia è inferiore al 2%?	D.M. 236/89 artt. 4.2.1, 8.2.1	<input checked="" type="checkbox"/> SI <input type="checkbox"/> NO	-
2.4	La superficie della pavimentazione del percorso pedonale risulta in buono stato, priva di sconnessioni e antisdrucchio-levole?	D.M. 236/89 artt. 4.2.2, 8.2.2	<input checked="" type="checkbox"/> SI <input type="checkbox"/> NO	-
2.5	Il percorso pedonale è privo di elementi sporgenti dal piano di calpestio più di 2 cm? Le griglie hanno maglie non attraversabili da una sfera di 2 cm di diametro;	D.M. 236/89 artt. 4.2.2, 8.2.2	<input checked="" type="checkbox"/> SI <input type="checkbox"/> NO	Pali della segnaletica verticale.
2.6	Le intersezioni tra percorso pedonale e zona carrabile sono opportunamente segnalate anche ai non vedenti?	D.M. 236/89 art. 4.2.1.	<input checked="" type="checkbox"/> SI <input type="checkbox"/> NO	-
3	DISLIVELLI			
3.1	Dove il percorso pedonale si raccorda con la sede stradale sono presenti rampe ad adeguata pendenza?	D.P.R. 503/96, art. 5. D.M. 236/89 artt. 4.2.1, 8.2.1	<input checked="" type="checkbox"/> SI <input type="checkbox"/> NO	Ad esclusione dell'accesso a sud-est che non è presente una rampa per salire sul marciapiede in corrispondenza dell'attraversamento pedonale (Via Asti, Vicino al Piazzale Scantamburlo)
3.2	I dislivelli presenti lungo il percorso pedonale sono dotati di rampe a pendenza adeguata? (P max 8%, P ottimale 5%)	D.P.R. 503/96, art. 3. D.M. 236/89 artt. 4.2.1, 8.2.1	<input checked="" type="checkbox"/> SI <input type="checkbox"/> NO	-
3.3	I dislivello tra il piano del marciapiede e le zone carrabili ad esso adiacenti è uguale/minore a 15 cm?	D.P.R. 503/96, art. 5. D.M. 236/89 artt. 4.2.1, 8.2.1	<input checked="" type="checkbox"/> SI <input type="checkbox"/> NO	-
3.4	Le eventuali piattaforme salvagente sono dotate di rampe per consentire l'accesso a persona su carrozzina?	D.P.R. 503/96, art. 6. D.M. 236/89 art. 4.2.1.	<input type="checkbox"/> SI <input type="checkbox"/> NO	NON RILEVABILE
3.5	Dove i dislivelli non sono superabili con semplici rampe sono stati installati adeguati meccanismi per persona con disabilità?	D.P.R. 503/96, artt. 4.	<input type="checkbox"/> SI <input type="checkbox"/> NO	NON RILEVABILE
4	OSTACOLI			
4.1	L'arredo urbano è posto in modo da non ridurre il passaggio netto a meno di 90 cm?	D.P.R. 503/96, art. 9. D.M. 236/89 art. 4.2.1.	<input checked="" type="checkbox"/> SI <input type="checkbox"/> NO	-
4.2	Lungo i percorsi pedonali è garantita l'altezza minima di 210 cm da terra?	D.P.R. 503/96, art. 9. D.M. 236/89 art. 4.2.1.	<input checked="" type="checkbox"/> SI <input type="checkbox"/> NO	-

5	VARIE			
5.1	Dove il livello del passaggio pedonale coincide con quello della carreggiata risulta opportunamente delimitato?	D.P.R. 503/96, art. 5. D.M. 236/89 art. 8.2.1.	<input checked="" type="checkbox"/> SI <input type="checkbox"/> NO	-
5.2	I semafori che regolano gli attraversamenti pedonali sono dotati di segnalazione acustica per non vedenti?	D.P.R. 503/96, art. 6.	<input type="checkbox"/> SI <input type="checkbox"/> NO	NON RILEVABILE
5.3	L'illuminazione pubblica risulta sufficiente?	D.P.R. 503/96, art. 6.	<input checked="" type="checkbox"/> SI <input type="checkbox"/> NO	-
Redattore _____ Raffaele Di Paolo		Data _____ 06/03/2023	Firma _____ 	
Verificatore _____ Raffaele Di Paolo		Data _____ 06/03/2023	Firma _____ 	

Art.	Punto di verifica	Accessibilità
1	Parcheggi	Buona
2	Percorsi	Buona
3	Dislivelli	Sufficiente
4	Ostacoli	Buona
5	Varie	Buona

Accessibilità	Valore
Buona	1
Sufficiente	0,5
Insufficiente	0

VALUTAZIONE COMPLESSIVA		
Non accessibile	Discretamente accessibile	Accessibile
0 - 0,40	0,41 - 0,75	0,76 - 1

Valutazione ambito urbano	0,90	Accessibile
----------------------------------	------	--------------------



SCHEDE DI RILEVAMENTO	 COMUNE DI VIGONOVO Città Metropolitana di Venezia P.E.B.A. Piano Eliminazione Barriere Architettoniche	 Tombolan & associati
CATEGORIA: Ambito Urbano		
SOTTOCATEGORIA: Spazio Pubblico		
TAVOLA DI RIFERIMENTO: Tav. 1 b		

CODICE	AU20
RIFERIMENTO ZONA P.I.	Verde PUA
DENOMINAZIONE	Piazza Cavaliere Antonio Santello
INDIRIZZO	Via Venezia, 30030, Località Galta di Vigonovo VE
UTILIZZO	Piazza o Largo
SUPERFICIE (mq)	2.712,00 mq
NOTE	-
AGGIORNAMENTO	28/02/2023

INQUADRAMENTO E DESCRIZIONE



Art.	Punto di verifica	Rif. Normativa	Risposta	Note
1	PARCHEGGI			
1.1	Ci sono parcheggi riservati a persone con disabilità in prossimità del percorso di collegamento all'accesso? La segnaletica orizzontale e verticale è conforme alla normative?	D.P.R. 503/96, artt. 10, 11, 16. D.L. 285/92, artt. 20, 149	<input checked="" type="checkbox"/> SI <input type="checkbox"/> NO	-
2	PERCORSI			
2.1	Il percorso pedonale ha una larghezza minima di 90 cm lungo tutto il tragitto?	D.P.R. 503/96, artt. 4, 5. D.M. 236/89 artt. 4.2.1, 8.2.1	<input checked="" type="checkbox"/> SI <input type="checkbox"/> NO	-
2.2	Il percorso pedonale è dotato di allargamenti per consentire la rotazione della carrozzina? (una piazzola da 140x140 ogni 10 m.)	D.P.R. 503/96, artt. 4, 5. D.M. 236/89 artt. 4.2.1, 8.2.1	<input type="checkbox"/> SI <input checked="" type="checkbox"/> NO	-
2.3	La pendenza trasversale al senso di marcia è inferiore al 2%?	D.M. 236/89 artt. 4.2.1, 8.2.1	<input checked="" type="checkbox"/> SI <input type="checkbox"/> NO	-
2.4	La superficie della pavimentazione del percorso pedonale risulta in buono stato, priva di sconnessioni e antisdruciolevole?	D.M. 236/89 artt. 4.2.2, 8.2.2	<input type="checkbox"/> SI <input checked="" type="checkbox"/> NO	-
2.5	Il percorso pedonale è privo di elementi sporgenti dal piano di calpestio più di 2 cm? Le griglie hanno maglie non attraversabili da una sfera di 2 cm di diametro;	D.M. 236/89 artt. 4.2.2, 8.2.2	<input checked="" type="checkbox"/> SI <input type="checkbox"/> NO	-
2.6	Le intersezioni tra percorso pedonale e zona carrabile sono opportunamente segnalate anche ai non vedenti?	D.M. 236/89 art. 4.2.1.	<input type="checkbox"/> SI <input checked="" type="checkbox"/> NO	-
3	DISLIVELLI			
3.1	Dove il percorso pedonale si raccorda con la sede stradale sono presenti rampe ad adeguata pendenza?	D.P.R. 503/96, art. 5. D.M. 236/89 artt. 4.2.1, 8.2.1	<input type="checkbox"/> SI <input checked="" type="checkbox"/> NO	Non sono presenti rampe in prossimità dell'attraversamento pedonale in Via Cesare Battisti (di fronte alla Chiesa). Sul tratto di Via Venezia non si riscontrano problemi.
3.2	I dislivelli presenti lungo il percorso pedonale sono dotati di rampe a pendenza adeguata? (P max 8%, P ottimale 5%)	D.P.R. 503/96, art. 3. D.M. 236/89 artt. 4.2.1, 8.2.1	<input type="checkbox"/> SI <input checked="" type="checkbox"/> NO	L'accesso al piazzale dal marciapiede, parallelo alla Via Cesare Battisti, non è dotato di rampa ma solo di scalini.
3.3	I dislivello tra il piano del marciapiede e le zone carrabili ad esso adiacenti è uguale/minore a 15 cm?	D.P.R. 503/96, art. 5. D.M. 236/89 artt. 4.2.1, 8.2.1	<input checked="" type="checkbox"/> SI <input type="checkbox"/> NO	-
3.4	Le eventuali piattaforme salvagente sono dotate di rampe per consentire l'accesso a persona su carrozzina?	D.P.R. 503/96, art. 6. D.M. 236/89 art. 4.2.1.	<input type="checkbox"/> SI <input type="checkbox"/> NO	NON RILEVABILE
3.5	Dove i dislivelli non sono superabili con semplici rampe sono stati installati adeguati meccanismi per persona con disabilità?	D.P.R. 503/96, artt. 4.	<input type="checkbox"/> SI <input type="checkbox"/> NO	NON RILEVABILE
4	OSTACOLI			
4.1	L'arredo urbano è posto in modo da non ridurre il passaggio netto a meno di 90 cm?	D.P.R. 503/96, art. 9. D.M. 236/89 art. 4.2.1.	<input checked="" type="checkbox"/> SI <input type="checkbox"/> NO	-
4.2	Lungo i percorsi pedonali è garantita l'altezza minima di 210 cm da terra?	D.P.R. 503/96, art. 9. D.M. 236/89 art. 4.2.1.	<input checked="" type="checkbox"/> SI <input type="checkbox"/> NO	-

5	VARIE			
5.1	Dove il livello del passaggio pedonale coincide con quello della carreggiata risulta opportunamente delimitato?	D.P.R. 503/96, art. 5. D.M. 236/89 art. 8.2.1.	<input checked="" type="checkbox"/> SI <input type="checkbox"/> NO	-
5.2	I semafori che regolano gli attraversamenti pedonali sono dotati di segnalazione acustica per non vedenti?	D.P.R. 503/96, art. 6.	<input type="checkbox"/> SI <input type="checkbox"/> NO	NON RILEVABILE
5.3	L'illuminazione pubblica risulta sufficiente?	D.P.R. 503/96, art. 6.	<input checked="" type="checkbox"/> SI <input type="checkbox"/> NO	-
Redattore _____ Raffaele Di Paolo		Data _____ 06/03/2023	Firma _____ 	
Verificatore _____ Raffaele Di Paolo		Data _____ 06/03/2023	Firma _____ 	

Art.	Punto di verifica	Accessibilità
1	Parcheggi	Buona
2	Percorsi	Sufficiente
3	Dislivelli	Insufficiente
4	Ostacoli	Buona
5	Varie	Buona

Accessibilità	Valore
Buona	1
Sufficiente	0,5
Insufficiente	0

VALUTAZIONE COMPLESSIVA		
Non accessibile	Discretamente accessibile	Accessibile
0 - 0,40	0,41 - 0,75	0,76 - 1

Valutazione ambito urbano	0,70	Discretamente accessibile
----------------------------------	------	---------------------------



SCHEDE DI RILEVAMENTO	 COMUNE DI VIGONOVO Città Metropolitana di Venezia P.E.B.A. Piano Eliminazione Barriere Architettoniche	 Tombolan & associati
CATEGORIA: Ambito Urbano		
SOTTOCATEGORIA: Verde Pubblico		
TAVOLA DI RIFERIMENTO: Tav. 1 b		

CODICE	AU21
RIFERIMENTO ZONA P.I.	Verde PUA
DENOMINAZIONE	Parco giochi di Via Venezia
INDIRIZZO	Via Venezia, 30030, Galta VE
UTILIZZO	Verde attrezzato
SUPERFICIE (mq)	1.770,00 mq
NOTE	-
AGGIORNAMENTO	28/02/2023

INQUADRAMENTO



Art.	Punto di verifica	Rif. Normativa	Risposta	Note
1	PARCHEGGI			
1.1	Ci sono parcheggi riservati a persone con disabilità in prossimità del percorso di collegamento all'accesso? La segnaletica orizzontale e verticale è conforme alla normative?	D.P.R. 503/96, artt. 10, 11, 16. D.L 285/92, artt. 20, 149	<input checked="" type="checkbox"/> SI <input type="checkbox"/> NO	-
2	PERCORSI			
2.1	Il percorso pedonale ha una larghezza minima di 90 cm lungo tutto il tragitto?	D.P.R. 503/96, artt. 4, 5. D.M. 236/89 artt. 4.2.1, 8.2.1	<input checked="" type="checkbox"/> SI <input type="checkbox"/> NO	-
2.2	Il percorso pedonale è dotato di allargamenti per consentire la rotazione della carrozzina? (una piazzola da 140x140 ogni 10 m.)	D.P.R. 503/96, artt. 4, 5. D.M. 236/89 artt. 4.2.1, 8.2.1	<input type="checkbox"/> SI <input checked="" type="checkbox"/> NO	-
2.3	La pendenza trasversale al senso di marcia è inferiore al 2%?	D.M. 236/89 artt. 4.2.1, 8.2.1	<input checked="" type="checkbox"/> SI <input type="checkbox"/> NO	-
2.4	La superficie della pavimentazione del percorso pedonale risulta in buono stato, priva di sconnessioni e antisdruciolevole?	D.M. 236/89 artt. 4.2.2, 8.2.2	<input type="checkbox"/> SI <input checked="" type="checkbox"/> NO	Presenza di crepe e buche sul marciapiede.
2.5	Il percorso pedonale è privo di elementi sporgenti dal piano di calpestio più di 2 cm? Le griglie hanno maglie non attraversabili da una sfera di 2 cm di diametro;	D.M. 236/89 artt. 4.2.2, 8.2.2	<input type="checkbox"/> SI <input checked="" type="checkbox"/> NO	Presenza di pali della luce.
2.6	Le intersezioni tra percorso pedonale e zona carrabile sono opportunamente segnalate anche ai non vedenti?	D.M. 236/89 art. 4.2.1.	<input checked="" type="checkbox"/> SI <input type="checkbox"/> NO	-
3	DISLIVELLI			
3.1	Dove il percorso pedonale si raccorda con la sede stradale sono presenti rampe ad adeguata pendenza?	D.P.R. 503/96, art. 5. D.M. 236/89 artt. 4.2.1, 8.2.1	<input checked="" type="checkbox"/> SI <input type="checkbox"/> NO	-
3.2	I dislivelli presenti lungo il percorso pedonale sono dotati di rampe a pendenza adeguata? (P max 8%, P ottimale 5%)	D.P.R. 503/96, art. 3. D.M. 236/89 artt. 4.2.1, 8.2.1	<input checked="" type="checkbox"/> SI <input type="checkbox"/> NO	-
3.3	I dislivello tra il piano del marciapiede e le zone carrabili ad esso adiacenti è uguale/minore a 15 cm?	D.P.R. 503/96, art. 5. D.M. 236/89 artt. 4.2.1, 8.2.1	<input checked="" type="checkbox"/> SI <input type="checkbox"/> NO	-
3.4	Le eventuali piattaforme salvagente sono dotate di rampe per consentire l'accesso a persona su carrozzina?	D.P.R. 503/96, art. 6. D.M. 236/89 art. 4.2.1.	<input type="checkbox"/> SI <input type="checkbox"/> NO	NON RILEVABILE
3.5	Dove i dislivelli non sono superabili con semplici rampe sono stati installati adeguati meccanismi per persona con disabilità?	D.P.R. 503/96, artt. 4.	<input type="checkbox"/> SI <input type="checkbox"/> NO	NON RILEVABILE
4	OSTACOLI			
4.1	L'arredo urbano è posto in modo da non ridurre il passaggio netto a meno di 90 cm?	D.P.R. 503/96, art. 9. D.M. 236/89 art. 4.2.1.	<input checked="" type="checkbox"/> SI <input type="checkbox"/> NO	-
4.2	Lungo i percorsi pedonali è garantita l'altezza minima di 210 cm da terra?	D.P.R. 503/96, art. 9. D.M. 236/89 art. 4.2.1.	<input checked="" type="checkbox"/> SI <input type="checkbox"/> NO	-

5	VARIE			
5.1	Dove il livello del passaggio pedonale coincide con quello della carreggiata risulta opportunamente delimitato?	D.P.R. 503/96, art. 5. D.M. 236/89 art. 8.2.1.	<input checked="" type="checkbox"/> SI <input type="checkbox"/> NO	-
5.2	I semafori che regolano gli attraversamenti pedonali sono dotati di segnalazione acustica per non vedenti?	D.P.R. 503/96, art. 6.	<input type="checkbox"/> SI <input type="checkbox"/> NO	NON RILEVABILE
5.3	L'illuminazione pubblica risulta sufficiente?	D.P.R. 503/96, art. 6.	<input checked="" type="checkbox"/> SI <input type="checkbox"/> NO	-
Redattore _____ Raffaele Di Paolo		Data _____ 06/03/2023	Firma _____ 	
Verificatore _____ Raffaele Di Paolo		Data _____ 06/03/2023	Firma _____ 	

Art.	Punto di verifica	Accessibilità
1	Parcheggi	Buona
2	Percorsi	Sufficiente
3	Dislivelli	Buona
4	Ostacoli	Buona
5	Varie	Buona

Accessibilità	Valore
Buona	1
Sufficiente	0,5
Insufficiente	0

VALUTAZIONE COMPLESSIVA		
Non accessibile	Discretamente accessibile	Accessibile
0 - 0,40	0,41 - 0,75	0,76 - 1



Valutazione ambito urbano	0,90	Accessibile
----------------------------------	------	--------------------

SCHEDE DI RILEVAMENTO	 COMUNE DI VIGONOVO Città Metropolitana di Venezia P.E.B.A. Piano Eliminazione Barriere Architettoniche	 Tombolan & associati
CATEGORIA: Ambito Urbano		
SOTTOCATEGORIA: Verde Pubblico		
TAVOLA DI RIFERIMENTO: Tav. 1 b		

CODICE	AU22
RIFERIMENTO ZONA P.I.	Verde PUA
DENOMINAZIONE	Giardino comunale
INDIRIZZO	Via Vincenzo Gagliardi, 30030, Località Galta di Vigonovo VE
UTILIZZO	Verde non attrezzato
SUPERFICIE (mq)	985,00 mq
NOTE	-
AGGIORNAMENTO	28/02/2023



Art.	Punto di verifica	Rif. Normativa	Risposta	Note
1	PARCHEGGI			
1.1	Ci sono parcheggi riservati a persone con disabilità in prossimità del percorso di collegamento all'accesso? La segnaletica orizzontale e verticale è conforme alla normative?	D.P.R. 503/96, artt. 10, 11, 16. D.L. 285/92, artt. 20, 149	<input type="checkbox"/> SI <input checked="" type="checkbox"/> NO	-
2	PERCORSI			
2.1	Il percorso pedonale ha una larghezza minima di 90 cm lungo tutto il tragitto?	D.P.R. 503/96, artt. 4, 5. D.M. 236/89 artt. 4.2.1, 8.2.1	<input checked="" type="checkbox"/> SI <input type="checkbox"/> NO	-
2.2	Il percorso pedonale è dotato di allargamenti per consentire la rotazione della carrozzina? (una piazzola da 140x140 ogni 10 m.)	D.P.R. 503/96, artt. 4, 5. D.M. 236/89 artt. 4.2.1, 8.2.1	<input type="checkbox"/> SI <input checked="" type="checkbox"/> NO	-
2.3	La pendenza trasversale al senso di marcia è inferiore al 2%?	D.M. 236/89 artt. 4.2.1, 8.2.1	<input checked="" type="checkbox"/> SI <input type="checkbox"/> NO	-
2.4	La superficie della pavimentazione del percorso pedonale risulta in buono stato, priva di sconnessioni e antisdrucchio-levole?	D.M. 236/89 artt. 4.2.2, 8.2.2	<input checked="" type="checkbox"/> SI <input type="checkbox"/> NO	-
2.5	Il percorso pedonale è privo di elementi sporgenti dal piano di calpestio più di 2 cm? Le griglie hanno maglie non attraversabili da una sfera di 2 cm di diametro;	D.M. 236/89 artt. 4.2.2, 8.2.2	<input checked="" type="checkbox"/> SI <input type="checkbox"/> NO	-
2.6	Le intersezioni tra percorso pedonale e zona carrabile sono opportunamente segnalate anche ai non vedenti?	D.M. 236/89 art. 4.2.1.	<input type="checkbox"/> SI <input checked="" type="checkbox"/> NO	Non sono presenti attraversamenti pedonali.
3	DISLIVELLI			
3.1	Dove il percorso pedonale si raccorda con la sede stradale sono presenti rampe ad adeguata pendenza?	D.P.R. 503/96, art. 5. D.M. 236/89 artt. 4.2.1, 8.2.1	<input type="checkbox"/> SI <input checked="" type="checkbox"/> NO	Non sono presenti attraversamenti pedonali.
3.2	I dislivelli presenti lungo il percorso pedonale sono dotati di rampe a pendenza adeguata? (P max 8%, P ottimale 5%)	D.P.R. 503/96, art. 3. D.M. 236/89 artt. 4.2.1, 8.2.1	<input checked="" type="checkbox"/> SI <input type="checkbox"/> NO	-
3.3	I dislivello tra il piano del marciapiede e le zone carrabili ad esso adiacenti è uguale/minore a 15 cm?	D.P.R. 503/96, art. 5. D.M. 236/89 artt. 4.2.1, 8.2.1	<input checked="" type="checkbox"/> SI <input type="checkbox"/> NO	-
3.4	Le eventuali piattaforme salvagente sono dotate di rampe per consentire l'accesso a persona su carrozzina?	D.P.R. 503/96, art. 6. D.M. 236/89 art. 4.2.1.	<input type="checkbox"/> SI <input type="checkbox"/> NO	NON RILEVABILE
3.5	Dove i dislivelli non sono superabili con semplici rampe sono stati installati adeguati meccanismi per persona con disabilità?	D.P.R. 503/96, artt. 4.	<input type="checkbox"/> SI <input type="checkbox"/> NO	NON RILEVABILE
4	OSTACOLI			
4.1	L'arredo urbano è posto in modo da non ridurre il passaggio netto a meno di 90 cm?	D.P.R. 503/96, art. 9. D.M. 236/89 art. 4.2.1.	<input checked="" type="checkbox"/> SI <input type="checkbox"/> NO	-
4.2	Lungo i percorsi pedonali è garantita l'altezza minima di 210 cm da terra?	D.P.R. 503/96, art. 9. D.M. 236/89 art. 4.2.1.	<input checked="" type="checkbox"/> SI <input type="checkbox"/> NO	-

5	VARIE			
5.1	Dove il livello del passaggio pedonale coincide con quello della carreggiata risulta opportunamente delimitato?	D.P.R. 503/96, art. 5. D.M. 236/89 art. 8.2.1.	<input type="checkbox"/> SI <input type="checkbox"/> NO	NON RILEVABILE
5.2	I semafori che regolano gli attraversamenti pedonali sono dotati di segnalazione acustica per non vedenti?	D.P.R. 503/96, art. 6.	<input type="checkbox"/> SI <input type="checkbox"/> NO	NON RILEVABILE
5.3	L'illuminazione pubblica risulta sufficiente?	D.P.R. 503/96, art. 6.	<input checked="" type="checkbox"/> SI <input type="checkbox"/> NO	-
Redattore _____ Raffaele Di Paolo		Data _____ 06/03/2023	Firma _____ 	
Verificatore _____ Raffaele Di Paolo		Data _____ 06/03/2023	Firma _____ 	

Art.	Punto di verifica	Accessibilità
1	Parcheggi	Insufficiente
2	Percorsi	Sufficiente
3	Dislivelli	Sufficiente
4	Ostacoli	Buona
5	Varie	Buona

Accessibilità	Valore
Buona	1
Sufficiente	0,5
Insufficiente	0

VALUTAZIONE COMPLESSIVA		
Non accessibile	Discretamente accessibile	Accessibile
0 - 0,40	0,41 - 0,75	0,76 - 1



Valutazione ambito urbano	0,50	Discretamente accessibile
----------------------------------	------	---------------------------

SCHEDE DI RILEVAMENTO	 COMUNE DI VIGONOVO Città Metropolitana di Venezia P.E.B.A. Piano Eliminazione Barriere Architettoniche	 Tombolan & associati
CATEGORIA: Ambito Urbano		
SOTTOCATEGORIA: Verde Pubblico		
TAVOLA DI RIFERIMENTO: Tav. 1 c		

CODICE	AU23
RIFERIMENTO ZONA P.I.	SC 28
DENOMINAZIONE	Parco Norma Cossetto
INDIRIZZO	Via Giacomo Leopardi, 30030, Vigonovo VE
UTILIZZO	Verde attrezzato
SUPERFICIE (mq)	750,00 mq
NOTE	-
AGGIORNAMENTO	28/02/2023



Art.	Punto di verifica	Rif. Normativa	Risposta	Note
1	PARCHEGGI			
1.1	Ci sono parcheggi riservati a persone con disabilità in prossimità del percorso di collegamento all'accesso? La segnaletica orizzontale e verticale è conforme alla normative?	D.P.R. 503/96, artt. 10, 11, 16. D.L. 285/92, artt. 20, 149	<input checked="" type="checkbox"/> SI <input type="checkbox"/> NO	-
2	PERCORSI			
2.1	Il percorso pedonale ha una larghezza minima di 90 cm lungo tutto il tragitto?	D.P.R. 503/96, artt. 4, 5. D.M. 236/89 artt. 4.2.1, 8.2.1	<input checked="" type="checkbox"/> SI <input type="checkbox"/> NO	-
2.2	Il percorso pedonale è dotato di allargamenti per consentire la rotazione della carrozzina? (una piazzola da 140x140 ogni 10 m.)	D.P.R. 503/96, artt. 4, 5. D.M. 236/89 artt. 4.2.1, 8.2.1	<input type="checkbox"/> SI <input checked="" type="checkbox"/> NO	-
2.3	La pendenza trasversale al senso di marcia è inferiore al 2%?	D.M. 236/89 artt. 4.2.1, 8.2.1	<input checked="" type="checkbox"/> SI <input type="checkbox"/> NO	-
2.4	La superficie della pavimentazione del percorso pedonale risulta in buono stato, priva di sconnessioni e antisdruciolevole?	D.M. 236/89 artt. 4.2.2, 8.2.2	<input type="checkbox"/> SI <input checked="" type="checkbox"/> NO	Nel lato ad est il marciapiede si interrompe. Presenza di crepe e buche sul marciapiede.
2.5	Il percorso pedonale è privo di elementi sporgenti dal piano di calpestio più di 2 cm? Le griglie hanno maglie non attraversabili da una sfera di 2 cm di diametro;	D.M. 236/89 artt. 4.2.2, 8.2.2	<input type="checkbox"/> SI <input checked="" type="checkbox"/> NO	Presenza di pali della segnaletica verticale e paletti parapetonali.
2.6	Le intersezioni tra percorso pedonale e zona carrabile sono opportunamente segnalate anche ai non vedenti?	D.M. 236/89 art. 4.2.1.	<input checked="" type="checkbox"/> SI <input type="checkbox"/> NO	-
3	DISLIVELLI			
3.1	Dove il percorso pedonale si raccorda con la sede stradale sono presenti rampe ad adeguata pendenza?	D.P.R. 503/96, art. 5. D.M. 236/89 artt. 4.2.1, 8.2.1	<input type="checkbox"/> SI <input checked="" type="checkbox"/> NO	In corrispondenza dell'attraversamento pedonale ad est (unico presente) non è presente la rampa.
3.2	I dislivelli presenti lungo il percorso pedonale sono dotati di rampe a pendenza adeguata? (P max 8%, P ottimale 5%)	D.P.R. 503/96, art. 3. D.M. 236/89 artt. 4.2.1, 8.2.1	<input checked="" type="checkbox"/> SI <input type="checkbox"/> NO	-
3.3	I dislivello tra il piano del marciapiede e le zone carrabili ad esso adiacenti è uguale/minore a 15 cm?	D.P.R. 503/96, art. 5. D.M. 236/89 artt. 4.2.1, 8.2.1	<input checked="" type="checkbox"/> SI <input type="checkbox"/> NO	-
3.4	Le eventuali piattaforme salvagente sono dotate di rampe per consentire l'accesso a persona su carrozzina?	D.P.R. 503/96, art. 6. D.M. 236/89 art. 4.2.1.	<input type="checkbox"/> SI <input type="checkbox"/> NO	NON RILEVABILE
3.5	Dove i dislivelli non sono superabili con semplici rampe sono stati installati adeguati meccanismi per persona con disabilità?	D.P.R. 503/96, artt. 4.	<input type="checkbox"/> SI <input type="checkbox"/> NO	NON RILEVABILE
4	OSTACOLI			
4.1	L'arredo urbano è posto in modo da non ridurre il passaggio netto a meno di 90 cm?	D.P.R. 503/96, art. 9. D.M. 236/89 art. 4.2.1.	<input type="checkbox"/> SI <input checked="" type="checkbox"/> NO	La presenza di paletti parapetonali in corrispondenza dell'attraversamento pedonale ad est non consentono il passaggio della carrozzina.
4.2	Lungo i percorsi pedonali è garantita l'altezza minima di 210 cm da terra?	D.P.R. 503/96, art. 9. D.M. 236/89 art. 4.2.1.	<input type="checkbox"/> SI <input checked="" type="checkbox"/> NO	Le fronde degli alberi sul lato sud non garantiscono l'altezza minima.

5	VARIE			
5.1	Dove il livello del passaggio pedonale coincide con quello della carreggiata risulta opportunamente delimitato?	D.P.R. 503/96, art. 5. D.M. 236/89 art. 8.2.1.	<input checked="" type="checkbox"/> SI <input type="checkbox"/> NO	-
5.2	I semafori che regolano gli attraversamenti pedonali sono dotati di segnalazione acustica per non vedenti?	D.P.R. 503/96, art. 6.	<input type="checkbox"/> SI <input type="checkbox"/> NO	NON RILEVABILE
5.3	L'illuminazione pubblica risulta sufficiente?	D.P.R. 503/96, art. 6.	<input checked="" type="checkbox"/> SI <input type="checkbox"/> NO	-
Redattore _____ Raffaele Di Paolo		Data _____ 06/03/2023	Firma _____ 	
Verificatore _____ Raffaele Di Paolo		Data _____ 06/03/2023	Firma _____ 	

Art.	Punto di verifica	Accessibilità
1	Parcheggi	Buona
2	Percorsi	Insufficiente
3	Dislivelli	Insufficiente
4	Ostacoli	Insufficiente
5	Varie	Buona

Accessibilità	Valore
Buona	1
Sufficiente	0,5
Insufficiente	0


VALUTAZIONE COMPLESSIVA		
Non accessibile	Discretamente accessibile	Accessibile
0 - 0,40	0,41 - 0,75	0,76 - 1

Valutazione ambito urbano	0,40	Non accessibile
----------------------------------	------	-----------------



SCHEDE DI RILEVAMENTO	 COMUNE DI VIGONOVO Città Metropolitana di Venezia P.E.B.A. Piano Eliminazione Barriere Architettoniche	 Tombolan & associati
CATEGORIA: Ambito Urbano		
SOTTOCATEGORIA: Verde Pubblico		
TAVOLA DI RIFERIMENTO: Tav. 1 b		

CODICE	AU24
RIFERIMENTO ZONA P.I.	SC 37
DENOMINAZIONE	Orto comunale di Vigonovo
INDIRIZZO	Via Sarmazza Sinistra, 30030, Località Galta di Vigonovo VE
UTILIZZO	Orto urbano
SUPERFICIE (mq)	3.100,00 mq
NOTE	-
AGGIORNAMENTO	28/02/2023

INQUADRAMENTO



Art.	Punto di verifica	Rif. Normativa	Risposta	Note
1	PARCHEGGI			
1.1	Ci sono parcheggi riservati a persone con disabilità in prossimità del percorso di collegamento all'accesso? La segnaletica orizzontale e verticale è conforme alla normative?	D.P.R. 503/96, artt. 10, 11, 16. D.L 285/92, artt. 20, 149	<input type="checkbox"/> SI <input type="checkbox"/> NO	Non sono presenti parcheggi nelle vicinanze
2	PERCORSI			
2.1	Il percorso pedonale ha una larghezza minima di 90 cm lungo tutto il tragitto?	D.P.R. 503/96, artt. 4, 5. D.M. 236/89 artt. 4.2.1, 8.2.1	<input type="checkbox"/> SI <input type="checkbox"/> NO	Non è presente il percorso pedonale.
2.2	Il percorso pedonale è dotato di allargamenti per consentire la rotazione della carrozzina? (una piazzola da 140x140 ogni 10 m.)	D.P.R. 503/96, artt. 4, 5. D.M. 236/89 artt. 4.2.1, 8.2.1	<input type="checkbox"/> SI <input type="checkbox"/> NO	NON RILEVABILE
2.3	La pendenza trasversale al senso di marcia è inferiore al 2%?	D.M. 236/89 artt. 4.2.1, 8.2.1	<input type="checkbox"/> SI <input type="checkbox"/> NO	NON RILEVABILE
2.4	La superficie della pavimentazione del percorso pedonale risulta in buono stato, priva di sconnessioni e antisdruciolevole?	D.M. 236/89 artt. 4.2.2, 8.2.2	<input type="checkbox"/> SI <input type="checkbox"/> NO	NON RILEVABILE
2.5	Il percorso pedonale è privo di elementi sporgenti dal piano di calpestio più di 2 cm? Le griglie hanno maglie non attraversabili da una sfera di 2 cm di diametro;	D.M. 236/89 artt. 4.2.2, 8.2.2	<input type="checkbox"/> SI <input type="checkbox"/> NO	NON RILEVABILE
2.6	Le intersezioni tra percorso pedonale e zona carrabile sono opportunamente segnalate anche ai non vedenti?	D.M. 236/89 art. 4.2.1.	<input type="checkbox"/> SI <input type="checkbox"/> NO	NON RILEVABILE
3	DISLIVELLI			
3.1	Dove il percorso pedonale si raccorda con la sede stradale sono presenti rampe ad adeguata pendenza?	D.P.R. 503/96, art. 5. D.M. 236/89 artt. 4.2.1, 8.2.1	<input type="checkbox"/> SI <input type="checkbox"/> NO	NON RILEVABILE
3.2	I dislivelli presenti lungo il percorso pedonale sono dotati di rampe a pendenza adeguata? (P max 8%, P ottimale 5%)	D.P.R. 503/96, art. 3. D.M. 236/89 artt. 4.2.1, 8.2.1	<input type="checkbox"/> SI <input type="checkbox"/> NO	NON RILEVABILE
3.3	I dislivello tra il piano del marciapiede e le zone carrabili ad esso adiacenti è uguale/minore a 15 cm?	D.P.R. 503/96, art. 5. D.M. 236/89 artt. 4.2.1, 8.2.1	<input type="checkbox"/> SI <input type="checkbox"/> NO	NON RILEVABILE
3.4	Le eventuali piattaforme salvagente sono dotate di rampe per consentire l'accesso a persona su carrozzina?	D.P.R. 503/96, art. 6. D.M. 236/89 art. 4.2.1.	<input type="checkbox"/> SI <input type="checkbox"/> NO	NON RILEVABILE
3.5	Dove i dislivelli non sono superabili con semplici rampe sono stati installati adeguati meccanismi per persona con disabilità?	D.P.R. 503/96, artt. 4.	<input type="checkbox"/> SI <input type="checkbox"/> NO	NON RILEVABILE
4	OSTACOLI			
4.1	L'arredo urbano è posto in modo da non ridurre il passaggio netto a meno di 90 cm?	D.P.R. 503/96, art. 9. D.M. 236/89 art. 4.2.1.	<input type="checkbox"/> SI <input type="checkbox"/> NO	NON RILEVABILE
4.2	Lungo i percorsi pedonali è garantita l'altezza minima di 210 cm da terra?	D.P.R. 503/96, art. 9. D.M. 236/89 art. 4.2.1.	<input type="checkbox"/> SI <input type="checkbox"/> NO	NON RILEVABILE

5	VARIE			
5.1	Dove il livello del passaggio pedonale coincide con quello della carreggiata risulta opportunamente delimitato?	D.P.R. 503/96, art. 5. D.M. 236/89 art. 8.2.1.	<input type="checkbox"/> SI <input type="checkbox"/> NO	NON RILEVABILE
5.2	I semafori che regolano gli attraversamenti pedonali sono dotati di segnalazione acustica per non vedenti?	D.P.R. 503/96, art. 6.	<input type="checkbox"/> SI <input type="checkbox"/> NO	NON RILEVABILE
5.3	L'illuminazione pubblica risulta sufficiente?	D.P.R. 503/96, art. 6.	<input type="checkbox"/> SI <input type="checkbox"/> NO	NON RILEVABILE
Redattore _____ Raffaele Di Paolo		Data _____ 06/03/2023	Firma _____ 	
Verificatore _____ Raffaele Di Paolo		Data _____ 06/03/2023	Firma _____ 	

Art.	Punto di verifica	Accessibilità
1	Parcheggi	
2	Percorsi	
3	Dislivelli	
4	Ostacoli	
5	Varie	

Accessibilità	Valore
Buona	1
Sufficiente	0,5
Insufficiente	0

VALUTAZIONE COMPLESSIVA		
Non accessibile	Discretamente accessibile	Accessibile
0 - 0,40	0,41 - 0,75	0,76 - 1



Valutazione ambito urbano	-	Non accessibile
----------------------------------	---	------------------------

SCHEDE DI RILEVAMENTO	 COMUNE DI VIGONOVO Città Metropolitana di Venezia P.E.B.A. Piano Eliminazione Barriere Architettoniche	 Tombolan & associati
CATEGORIA: Ambito Urbano		
SOTTOCATEGORIA: Verde Pubblico		
TAVOLA DI RIFERIMENTO: Tav. 1 a		

CODICE	AU25
RIFERIMENTO ZONA P.I.	Verde PUA
DENOMINAZIONE	Area verde per bambini
INDIRIZZO	Via Michelangelo, 30030, Vigonovo VE
UTILIZZO	Area verde con giochi
SUPERFICIE (mq)	1.340,00 mq
NOTE	-
AGGIORNAMENTO	28/02/2023



Art.	Punto di verifica	Rif. Normativa	Risposta	Note
1	PARCHEGGI			
1.1	Ci sono parcheggi riservati a persone con disabilità in prossimità del percorso di collegamento all'accesso? La segnaletica orizzontale e verticale è conforme alla normative?	D.P.R. 503/96, artt. 10, 11, 16. D.L. 285/92, artt. 20, 149	<input checked="" type="checkbox"/> SI <input type="checkbox"/> NO	-
2	PERCORSI			
2.1	Il percorso pedonale ha una larghezza minima di 90 cm lungo tutto il tragitto?	D.P.R. 503/96, artt. 4, 5. D.M. 236/89 artt. 4.2.1, 8.2.1	<input checked="" type="checkbox"/> SI <input type="checkbox"/> NO	-
2.2	Il percorso pedonale è dotato di allargamenti per consentire la rotazione della carrozzina? (una piazzola da 140x140 ogni 10 m.)	D.P.R. 503/96, artt. 4, 5. D.M. 236/89 artt. 4.2.1, 8.2.1	<input type="checkbox"/> SI <input checked="" type="checkbox"/> NO	-
2.3	La pendenza trasversale al senso di marcia è inferiore al 2%?	D.M. 236/89 artt. 4.2.1, 8.2.1	<input checked="" type="checkbox"/> SI <input type="checkbox"/> NO	-
2.4	La superficie della pavimentazione del percorso pedonale risulta in buono stato, priva di sconnessioni e antisdruciolevole?	D.M. 236/89 artt. 4.2.2, 8.2.2	<input checked="" type="checkbox"/> SI <input type="checkbox"/> NO	-
2.5	Il percorso pedonale è privo di elementi sporgenti dal piano di calpestio più di 2 cm? Le griglie hanno maglie non attraversabili da una sfera di 2 cm di diametro;	D.M. 236/89 artt. 4.2.2, 8.2.2	<input checked="" type="checkbox"/> SI <input type="checkbox"/> NO	-
2.6	Le intersezioni tra percorso pedonale e zona carrabile sono opportunamente segnalate anche ai non vedenti?	D.M. 236/89 art. 4.2.1.	<input checked="" type="checkbox"/> SI <input type="checkbox"/> NO	-
3	DISLIVELLI			
3.1	Dove il percorso pedonale si raccorda con la sede stradale sono presenti rampe ad adeguata pendenza?	D.P.R. 503/96, art. 5. D.M. 236/89 artt. 4.2.1, 8.2.1	<input checked="" type="checkbox"/> SI <input type="checkbox"/> NO	-
3.2	I dislivelli presenti lungo il percorso pedonale sono dotati di rampe a pendenza adeguata? (P max 8%, P ottimale 5%)	D.P.R. 503/96, art. 3. D.M. 236/89 artt. 4.2.1, 8.2.1	<input checked="" type="checkbox"/> SI <input type="checkbox"/> NO	-
3.3	I dislivello tra il piano del marciapiede e le zone carrabili ad esso adiacenti è uguale/minore a 15 cm?	D.P.R. 503/96, art. 5. D.M. 236/89 artt. 4.2.1, 8.2.1	<input checked="" type="checkbox"/> SI <input type="checkbox"/> NO	-
3.4	Le eventuali piattaforme salvagente sono dotate di rampe per consentire l'accesso a persona su carrozzina?	D.P.R. 503/96, art. 6. D.M. 236/89 art. 4.2.1.	<input type="checkbox"/> SI <input type="checkbox"/> NO	NON RILEVABILE
3.5	Dove i dislivelli non sono superabili con semplici rampe sono stati installati adeguati meccanismi per persona con disabilità?	D.P.R. 503/96, artt. 4.	<input type="checkbox"/> SI <input type="checkbox"/> NO	NON RILEVABILE
4	OSTACOLI			
4.1	L'arredo urbano è posto in modo da non ridurre il passaggio netto a meno di 90 cm?	D.P.R. 503/96, art. 9. D.M. 236/89 art. 4.2.1.	<input checked="" type="checkbox"/> SI <input type="checkbox"/> NO	-
4.2	Lungo i percorsi pedonali è garantita l'altezza minima di 210 cm da terra?	D.P.R. 503/96, art. 9. D.M. 236/89 art. 4.2.1.	<input checked="" type="checkbox"/> SI <input type="checkbox"/> NO	-

5	VARIE			
5.1	Dove il livello del passaggio pedonale coincide con quello della carreggiata risulta opportunamente delimitato?	D.P.R. 503/96, art. 5. D.M. 236/89 art. 8.2.1.	<input checked="" type="checkbox"/> SI <input type="checkbox"/> NO	-
5.2	I semafori che regolano gli attraversamenti pedonali sono dotati di segnalazione acustica per non vedenti?	D.P.R. 503/96, art. 6.	<input type="checkbox"/> SI <input type="checkbox"/> NO	NON RILEVABILE
5.3	L'illuminazione pubblica risulta sufficiente?	D.P.R. 503/96, art. 6.	<input type="checkbox"/> SI <input checked="" type="checkbox"/> NO	Non sono presenti pali della luce.
Redattore _____ Raffaele Di Paolo		Data _____ 06/03/2023	Firma _____ 	
Verificatore _____ Raffaele Di Paolo		Data _____ 06/03/2023	Firma _____ 	

Art.	Punto di verifica	Accessibilità
1	Parcheggi	Buona
2	Percorsi	Buona
3	Dislivelli	Buona
4	Ostacoli	Buona
5	Varie	Sufficiente

Accessibilità	Valore
Buona	1
Sufficiente	0,5
Insufficiente	0

VALUTAZIONE COMPLESSIVA		
Non accessibile	Discretamente accessibile	Accessibile
0 - 0,40	0,41 - 0,75	0,76 - 1

Valutazione ambito urbano	0,90	Accessibile
----------------------------------	------	--------------------



SCHEDE DI RILEVAMENTO	 COMUNE DI VIGONOVO Città Metropolitana di Venezia P.E.B.A. Piano Eliminazione Barriere Architettoniche	 Tombolan & associati
CATEGORIA: Ambito Urbano		
SOTTOCATEGORIA: Verde Pubblico		
TAVOLA DI RIFERIMENTO: Tav. 1 c		

CODICE	AU27
RIFERIMENTO ZONA P.I.	SC 9
DENOMINAZIONE	Parco della Rimembranza
INDIRIZZO	Via Padova, 30030, Vigonovo VE
UTILIZZO	Verde attrezzato
SUPERFICIE (mq)	2.400,00 mq
NOTE	-
AGGIORNAMENTO	28/02/2023

INQUADRAMENTO



Art.	Punto di verifica	Rif. Normativa	Risposta	Note
1	PARCHEGGI			
1.1	Ci sono parcheggi riservati a persone con disabilità in prossimità del percorso di collegamento all'accesso? La segnaletica orizzontale e verticale è conforme alla normative?	D.P.R. 503/96, artt. 10, 11, 16. D.L. 285/92, artt. 20, 149	<input checked="" type="checkbox"/> SI <input type="checkbox"/> NO	-
2	PERCORSI			
2.1	Il percorso pedonale ha una larghezza minima di 90 cm lungo tutto il tragitto?	D.P.R. 503/96, artt. 4, 5. D.M. 236/89 artt. 4.2.1, 8.2.1	<input checked="" type="checkbox"/> SI <input type="checkbox"/> NO	-
2.2	Il percorso pedonale è dotato di allargamenti per consentire la rotazione della carrozzina? (una piazzola da 140x140 ogni 10 m.)	D.P.R. 503/96, artt. 4, 5. D.M. 236/89 artt. 4.2.1, 8.2.1	<input type="checkbox"/> SI <input checked="" type="checkbox"/> NO	Non necessario perchè è sufficientemente largo il percorso pedonale
2.3	La pendenza trasversale al senso di marcia è inferiore al 2%?	D.M. 236/89 artt. 4.2.1, 8.2.1	<input checked="" type="checkbox"/> SI <input type="checkbox"/> NO	-
2.4	La superficie della pavimentazione del percorso pedonale risulta in buono stato, priva di sconnessioni e antisdruciolevole?	D.M. 236/89 artt. 4.2.2, 8.2.2	<input type="checkbox"/> SI <input checked="" type="checkbox"/> NO	I marciapiedi esterni sono in buono stato (ad esclusione di quello ad ovest di Via Aldo Moro) ma l'accesso nord del cimitero è in ghiaia.
2.5	Il percorso pedonale è privo di elementi sporgenti dal piano di calpestio più di 2 cm? Le griglie hanno maglie non attraversabili da una sfera di 2 cm di diametro;	D.M. 236/89 artt. 4.2.2, 8.2.2	<input type="checkbox"/> SI <input checked="" type="checkbox"/> NO	Presenza di pali della luce e della segnaletica verticale in mezzo al marciapiede ad ovest di Via Aldo Moro
2.6	Le intersezioni tra percorso pedonale e zona carrabile sono opportunamente segnalate anche ai non vedenti?	D.M. 236/89 art. 4.2.1.	<input type="checkbox"/> SI <input checked="" type="checkbox"/> NO	-
3	DISLIVELLI			
3.1	Dove il percorso pedonale si raccorda con la sede stradale sono presenti rampe ad adeguata pendenza?	D.P.R. 503/96, art. 5. D.M. 236/89 artt. 4.2.1, 8.2.1	<input checked="" type="checkbox"/> SI <input type="checkbox"/> NO	-
3.2	I dislivelli presenti lungo il percorso pedonale sono dotati di rampe a pendenza adeguata? (P max 8%, P ottimale 5%)	D.P.R. 503/96, art. 3. D.M. 236/89 artt. 4.2.1, 8.2.1	<input checked="" type="checkbox"/> SI <input type="checkbox"/> NO	-
3.3	I dislivello tra il piano del marciapiede e le zone carrabili ad esso adiacenti è uguale/minore a 15 cm?	D.P.R. 503/96, art. 5. D.M. 236/89 artt. 4.2.1, 8.2.1	<input checked="" type="checkbox"/> SI <input type="checkbox"/> NO	-
3.4	Le eventuali piattaforme salvagente sono dotate di rampe per consentire l'accesso a persona su carrozzina?	D.P.R. 503/96, art. 6. D.M. 236/89 art. 4.2.1.	<input type="checkbox"/> SI <input type="checkbox"/> NO	NON RILEVABILE
3.5	Dove i dislivelli non sono superabili con semplici rampe sono stati installati adeguati meccanismi per persona con disabilità?	D.P.R. 503/96, artt. 4.	<input type="checkbox"/> SI <input type="checkbox"/> NO	NON RILEVABILE
4	OSTACOLI			
4.1	L'arredo urbano è posto in modo da non ridurre il passaggio netto a meno di 90 cm?	D.P.R. 503/96, art. 9. D.M. 236/89 art. 4.2.1.	<input checked="" type="checkbox"/> SI <input type="checkbox"/> NO	-
4.2	Lungo i percorsi pedonali è garantita l'altezza minima di 210 cm da terra?	D.P.R. 503/96, art. 9. D.M. 236/89 art. 4.2.1.	<input checked="" type="checkbox"/> SI <input type="checkbox"/> NO	-

5	VARIE			
5.1	Dove il livello del passaggio pedonale coincide con quello della carreggiata risulta opportunamente delimitato?	D.P.R. 503/96, art. 5. D.M. 236/89 art. 8.2.1.	<input type="checkbox"/> SI <input checked="" type="checkbox"/> NO	-
5.2	I semafori che regolano gli attraversamenti pedonali sono dotati di segnalazione acustica per non vedenti?	D.P.R. 503/96, art. 6.	<input type="checkbox"/> SI <input type="checkbox"/> NO	NON RILEVABILE
5.3	L'illuminazione pubblica risulta sufficiente?	D.P.R. 503/96, art. 6.	<input checked="" type="checkbox"/> SI <input type="checkbox"/> NO	-
Redattore _____ Raffaele Di Paolo		Data _____ 06/03/2023	Firma _____ 	
Verificatore _____ Raffaele Di Paolo		Data _____ 06/03/2023	Firma _____ 	

Art.	Punto di verifica	Accessibilità
1	Parcheggi	Buona
2	Percorsi	Sufficiente
3	Dislivelli	Buona
4	Ostacoli	Buona
5	Varie	Sufficiente

Accessibilità	Valore
Buona	1
Sufficiente	0,5
Insufficiente	0

VALUTAZIONE COMPLESSIVA		
Non accessibile	Discretamente accessibile	Accessibile
0 - 0,40	0,41 - 0,75	0,76 - 1

Valutazione ambito urbano	0,80	Accessibile
----------------------------------	------	--------------------



SCHEDE DI RILEVAMENTO	 COMUNE DI VIGONOVO Città Metropolitana di Venezia P.E.B.A. Piano Eliminazione Barriere Architettoniche	 Tombolan & associati
CATEGORIA: Ambito Urbano		
SOTTOCATEGORIA: Verde Pubblico		
TAVOLA DI RIFERIMENTO: Tav. 1 c		

CODICE	AU28
RIFERIMENTO ZONA P.I.	Verde PUA e SC 6
DENOMINAZIONE	Area Cani Comunale e Parco Pietro Terruzzin
INDIRIZZO	Via Aldo Moro, 30030, Vigonovo
UTILIZZO	Area cani
SUPERFICIE (mq)	3.000,00 mq
NOTE	-
AGGIORNAMENTO	28/02/2023

INQUADRAMENTO



Art.	Punto di verifica	Rif. Normativa	Risposta	Note
1	PARCHEGGI			
1.1	Ci sono parcheggi riservati a persone con disabilità in prossimità del percorso di collegamento all'accesso? La segnaletica orizzontale e verticale è conforme alla normative?	D.P.R. 503/96, artt. 10, 11, 16. D.L. 285/92, artt. 20, 149	<input checked="" type="checkbox"/> SI <input type="checkbox"/> NO	-
2	PERCORSI			
2.1	Il percorso pedonale ha una larghezza minima di 90 cm lungo tutto il tragitto?	D.P.R. 503/96, artt. 4, 5. D.M. 236/89 artt. 4.2.1, 8.2.1	<input checked="" type="checkbox"/> SI <input type="checkbox"/> NO	-
2.2	Il percorso pedonale è dotato di allargamenti per consentire la rotazione della carrozzina? (una piazzola da 140x140 ogni 10 m.)	D.P.R. 503/96, artt. 4, 5. D.M. 236/89 artt. 4.2.1, 8.2.1	<input type="checkbox"/> SI <input checked="" type="checkbox"/> NO	Non necessario perchè è sufficientemente largo il percorso pedonale
2.3	La pendenza trasversale al senso di marcia è inferiore al 2%?	D.M. 236/89 artt. 4.2.1, 8.2.1	<input checked="" type="checkbox"/> SI <input type="checkbox"/> NO	-
2.4	La superficie della pavimentazione del percorso pedonale risulta in buono stato, priva di sconnessioni e antisdruciolevole?	D.M. 236/89 artt. 4.2.2, 8.2.2	<input type="checkbox"/> SI <input checked="" type="checkbox"/> NO	I marciapiedi esterni sono in buono stato (ad esclusione di quello ad ovest di Via Aldo Moro) ma l'accesso nord del cimitero è in ghiaia.
2.5	Il percorso pedonale è privo di elementi sporgenti dal piano di calpestio più di 2 cm? Le griglie hanno maglie non attraversabili da una sfera di 2 cm di diametro;	D.M. 236/89 artt. 4.2.2, 8.2.2	<input type="checkbox"/> SI <input checked="" type="checkbox"/> NO	Presenza di pali della luce e della segnaletica verticale in mezzo al marciapiede ad ovest di Via Aldo Moro
2.6	Le intersezioni tra percorso pedonale e zona carrabile sono opportunamente segnalate anche ai non vedenti?	D.M. 236/89 art. 4.2.1.	<input type="checkbox"/> SI <input checked="" type="checkbox"/> NO	-
3	DISLIVELLI			
3.1	Dove il percorso pedonale si raccorda con la sede stradale sono presenti rampe ad adeguata pendenza?	D.P.R. 503/96, art. 5. D.M. 236/89 artt. 4.2.1, 8.2.1	<input checked="" type="checkbox"/> SI <input type="checkbox"/> NO	-
3.2	I dislivelli presenti lungo il percorso pedonale sono dotati di rampe a pendenza adeguata? (P max 8%, P ottimale 5%)	D.P.R. 503/96, art. 3. D.M. 236/89 artt. 4.2.1, 8.2.1	<input checked="" type="checkbox"/> SI <input type="checkbox"/> NO	-
3.3	I dislivello tra il piano del marciapiede e le zone carrabili ad esso adiacenti è uguale/minore a 15 cm?	D.P.R. 503/96, art. 5. D.M. 236/89 artt. 4.2.1, 8.2.1	<input checked="" type="checkbox"/> SI <input type="checkbox"/> NO	-
3.4	Le eventuali piattaforme salvagente sono dotate di rampe per consentire l'accesso a persona su carrozzina?	D.P.R. 503/96, art. 6. D.M. 236/89 art. 4.2.1.	<input type="checkbox"/> SI <input type="checkbox"/> NO	NON RILEVABILE
3.5	Dove i dislivelli non sono superabili con semplici rampe sono stati installati adeguati meccanismi per persona con disabilità?	D.P.R. 503/96, artt. 4.	<input type="checkbox"/> SI <input type="checkbox"/> NO	NON RILEVABILE
4	OSTACOLI			
4.1	L'arredo urbano è posto in modo da non ridurre il passaggio netto a meno di 90 cm?	D.P.R. 503/96, art. 9. D.M. 236/89 art. 4.2.1.	<input checked="" type="checkbox"/> SI <input type="checkbox"/> NO	-
4.2	Lungo i percorsi pedonali è garantita l'altezza minima di 210 cm da terra?	D.P.R. 503/96, art. 9. D.M. 236/89 art. 4.2.1.	<input checked="" type="checkbox"/> SI <input type="checkbox"/> NO	-

5	VARIE			
5.1	Dove il livello del passaggio pedonale coincide con quello della carreggiata risulta opportunamente delimitato?	D.P.R. 503/96, art. 5. D.M. 236/89 art. 8.2.1.	<input type="checkbox"/> SI <input checked="" type="checkbox"/> NO	-
5.2	I semafori che regolano gli attraversamenti pedonali sono dotati di segnalazione acustica per non vedenti?	D.P.R. 503/96, art. 6.	<input type="checkbox"/> SI <input type="checkbox"/> NO	NON RILEVABILE
5.3	L'illuminazione pubblica risulta sufficiente?	D.P.R. 503/96, art. 6.	<input checked="" type="checkbox"/> SI <input type="checkbox"/> NO	-
Redattore _____ Raffaele Di Paolo		Data _____ 06/03/2023	Firma _____ 	
Verificatore _____ Raffaele Di Paolo		Data _____ 06/03/2023	Firma _____ 	

Art.	Punto di verifica	Accessibilità
1	Parcheggi	Buona
2	Percorsi	Sufficiente
3	Dislivelli	Buona
4	Ostacoli	Buona
5	Varie	Sufficiente

Accessibilità	Valore
Buona	1
Sufficiente	0,5
Insufficiente	0

VALUTAZIONE COMPLESSIVA		
Non accessibile	Discretamente accessibile	Accessibile
0 - 0,40	0,41 - 0,75	0,76 - 1

Valutazione ambito urbano	0,80	Accessibile
----------------------------------	------	--------------------



SCHEDE DI RILEVAMENTO	 COMUNE DI VIGONOVO Città Metropolitana di Venezia P.E.B.A. Piano Eliminazione Barriere Architettoniche	 Tombolan & associati
CATEGORIA: Ambito Urbano		
SOTTOCATEGORIA: Verde Pubblico		
TAVOLA DI RIFERIMENTO: Tav. 1 c		

CODICE	AU29
RIFERIMENTO ZONA P.I.	SC 3
DENOMINAZIONE	Skate Park
INDIRIZZO	Via Roma, 27, 30030, Vigonovo VE
UTILIZZO	Skate Park
SUPERFICIE (mq)	3.550,00 mq
NOTE	-
AGGIORNAMENTO	28/02/2023

INQUADRAMENTO



Art.	Punto di verifica	Rif. Normativa	Risposta	Note
1	PARCHEGGI			
1.1	Ci sono parcheggi riservati a persone con disabilità in prossimità del percorso di collegamento all'accesso? La segnaletica orizzontale e verticale è conforme alla normative?	D.P.R. 503/96, artt. 10, 11, 16. D.L. 285/92, artt. 20, 149	<input type="checkbox"/> SI <input checked="" type="checkbox"/> NO	-
2	PERCORSI			
2.1	Il percorso pedonale ha una larghezza minima di 90 cm lungo tutto il tragitto?	D.P.R. 503/96, artt. 4, 5. D.M. 236/89 artt. 4.2.1, 8.2.1	<input checked="" type="checkbox"/> SI <input type="checkbox"/> NO	-
2.2	Il percorso pedonale è dotato di allargamenti per consentire la rotazione della carrozzina? (una piazzola da 140x140 ogni 10 m.)	D.P.R. 503/96, artt. 4, 5. D.M. 236/89 artt. 4.2.1, 8.2.1	<input type="checkbox"/> SI <input checked="" type="checkbox"/> NO	-
2.3	La pendenza trasversale al senso di marcia è inferiore al 2%?	D.M. 236/89 artt. 4.2.1, 8.2.1	<input checked="" type="checkbox"/> SI <input type="checkbox"/> NO	-
2.4	La superficie della pavimentazione del percorso pedonale risulta in buono stato, priva di sconnessioni e antisdruciolevole?	D.M. 236/89 artt. 4.2.2, 8.2.2	<input type="checkbox"/> SI <input checked="" type="checkbox"/> NO	È caratterizzato da sassi.
2.5	Il percorso pedonale è privo di elementi sporgenti dal piano di calpestio più di 2 cm? Le griglie hanno maglie non attraversabili da una sfera di 2 cm di diametro;	D.M. 236/89 artt. 4.2.2, 8.2.2	<input type="checkbox"/> SI <input checked="" type="checkbox"/> NO	Presenza di paletti parapetonali, pali della segnaletica stradale e chiostrine.
2.6	Le intersezioni tra percorso pedonale e zona carrabile sono opportunamente segnalate anche ai non vedenti?	D.M. 236/89 art. 4.2.1.	<input checked="" type="checkbox"/> SI <input type="checkbox"/> NO	-
3	DISLIVELLI			
3.1	Dove il percorso pedonale si raccorda con la sede stradale sono presenti rampe ad adeguata pendenza?	D.P.R. 503/96, art. 5. D.M. 236/89 artt. 4.2.1, 8.2.1	<input checked="" type="checkbox"/> SI <input type="checkbox"/> NO	Sono presenti dei raccordi solo ad ovest, ad est non ci sono rampe.
3.2	I dislivelli presenti lungo il percorso pedonale sono dotati di rampe a pendenza adeguata? (P max 8%, P ottimale 5%)	D.P.R. 503/96, art. 3. D.M. 236/89 artt. 4.2.1, 8.2.1	<input checked="" type="checkbox"/> SI <input type="checkbox"/> NO	-
3.3	I dislivello tra il piano del marciapiede e le zone carrabili ad esso adiacenti è uguale/minore a 15 cm?	D.P.R. 503/96, art. 5. D.M. 236/89 artt. 4.2.1, 8.2.1	<input checked="" type="checkbox"/> SI <input type="checkbox"/> NO	-
3.4	Le eventuali piattaforme salvagente sono dotate di rampe per consentire l'accesso a persona su carrozzina?	D.P.R. 503/96, art. 6. D.M. 236/89 art. 4.2.1.	<input type="checkbox"/> SI <input type="checkbox"/> NO	NON RILEVABILE
3.5	Dove i dislivelli non sono superabili con semplici rampe sono stati installati adeguati meccanismi per persona con disabilità?	D.P.R. 503/96, artt. 4.	<input type="checkbox"/> SI <input type="checkbox"/> NO	NON RILEVABILE
4	OSTACOLI			
4.1	L'arredo urbano è posto in modo da non ridurre il passaggio netto a meno di 90 cm?	D.P.R. 503/96, art. 9. D.M. 236/89 art. 4.2.1.	<input checked="" type="checkbox"/> SI <input type="checkbox"/> NO	-
4.2	Lungo i percorsi pedonali è garantita l'altezza minima di 210 cm da terra?	D.P.R. 503/96, art. 9. D.M. 236/89 art. 4.2.1.	<input checked="" type="checkbox"/> SI <input type="checkbox"/> NO	-

5	VARIE			
5.1	Dove il livello del passaggio pedonale coincide con quello della carreggiata risulta opportunamente delimitato?	D.P.R. 503/96, art. 5. D.M. 236/89 art. 8.2.1.	<input checked="" type="checkbox"/> SI <input type="checkbox"/> NO	-
5.2	I semafori che regolano gli attraversamenti pedonali sono dotati di segnalazione acustica per non vedenti?	D.P.R. 503/96, art. 6.	<input type="checkbox"/> SI <input type="checkbox"/> NO	NON RILEVABILE
5.3	L'illuminazione pubblica risulta sufficiente?	D.P.R. 503/96, art. 6.	<input checked="" type="checkbox"/> SI <input type="checkbox"/> NO	-
Redattore _____ Raffaele Di Paolo		Data _____ 06/03/2023	Firma _____ 	
Verificatore _____ Raffaele Di Paolo		Data _____ 06/03/2023	Firma _____ 	

Art.	Punto di verifica	Accessibilità
1	Parcheggi	Insufficiente
2	Percorsi	Insufficiente
3	Dislivelli	Sufficiente
4	Ostacoli	Buona
5	Varie	Buona

Accessibilità	Valore
Buona	1
Sufficiente	0,5
Insufficiente	0

VALUTAZIONE COMPLESSIVA		
Non accessibile	Discretamente accessibile	Accessibile
0 - 0,40	0,41 - 0,75	0,76 - 1



Valutazione ambito urbano	0,50	Discretamente accessibile
----------------------------------	------	---------------------------

SCHEDE DI RILEVAMENTO	 COMUNE DI VIGONOVO Città Metropolitana di Venezia P.E.B.A. Piano Eliminazione Barriere Architettoniche	 Tombolan & associati
CATEGORIA: Ambito Urbano		
SOTTOCATEGORIA: Verde Pubblico		
TAVOLA DI RIFERIMENTO: Tav. 1 b		

CODICE	AU30
RIFERIMENTO ZONA P.I.	SC 32
DENOMINAZIONE	Piazzale Don Ruggero Ruvoletto
INDIRIZZO	Via Cesare Battisti, 30030, Località Galta di Vigonovo VE
UTILIZZO	Piazza o Largo
SUPERFICIE (mq)	1.475,00 mq
NOTE	-
AGGIORNAMENTO	28/02/2023



Art.	Punto di verifica	Rif. Normativa	Risposta	Note
1	PARCHEGGI			
1.1	Ci sono parcheggi riservati a persone con disabilità in prossimità del percorso di collegamento all'accesso? La segnaletica orizzontale e verticale è conforme alla normative?	D.P.R. 503/96, artt. 10, 11, 16. D.L. 285/92, artt. 20, 149	<input checked="" type="checkbox"/> SI <input type="checkbox"/> NO	-
2	PERCORSI			
2.1	Il percorso pedonale ha una larghezza minima di 90 cm lungo tutto il tragitto?	D.P.R. 503/96, artt. 4, 5. D.M. 236/89 artt. 4.2.1, 8.2.1	<input checked="" type="checkbox"/> SI <input type="checkbox"/> NO	-
2.2	Il percorso pedonale è dotato di allargamenti per consentire la rotazione della carrozzina? (una piazzola da 140x140 ogni 10 m.)	D.P.R. 503/96, artt. 4, 5. D.M. 236/89 artt. 4.2.1, 8.2.1	<input type="checkbox"/> SI <input checked="" type="checkbox"/> NO	-
2.3	La pendenza trasversale al senso di marcia è inferiore al 2%?	D.M. 236/89 artt. 4.2.1, 8.2.1	<input checked="" type="checkbox"/> SI <input type="checkbox"/> NO	-
2.4	La superficie della pavimentazione del percorso pedonale risulta in buono stato, priva di sconnessioni e antisdrucchio-levole?	D.M. 236/89 artt. 4.2.2, 8.2.2	<input checked="" type="checkbox"/> SI <input type="checkbox"/> NO	-
2.5	Il percorso pedonale è privo di elementi sporgenti dal piano di calpestio più di 2 cm? Le griglie hanno maglie non attraversabili da una sfera di 2 cm di diametro;	D.M. 236/89 artt. 4.2.2, 8.2.2	<input checked="" type="checkbox"/> SI <input type="checkbox"/> NO	-
2.6	Le intersezioni tra percorso pedonale e zona carrabile sono opportunamente segnalate anche ai non vedenti?	D.M. 236/89 art. 4.2.1.	<input checked="" type="checkbox"/> SI <input type="checkbox"/> NO	-
3	DISLIVELLI			
3.1	Dove il percorso pedonale si raccorda con la sede stradale sono presenti rampe ad adeguata pendenza?	D.P.R. 503/96, art. 5. D.M. 236/89 artt. 4.2.1, 8.2.1	<input type="checkbox"/> SI <input checked="" type="checkbox"/> NO	Non sono presenti rampe in prossimità dell'attraversamento pedonale in Via Cesare Battisti (di fronte alla Chiesa).
3.2	I dislivelli presenti lungo il percorso pedonale sono dotati di rampe a pendenza adeguata? (P max 8%, P ottimale 5%)	D.P.R. 503/96, art. 3. D.M. 236/89 artt. 4.2.1, 8.2.1	<input checked="" type="checkbox"/> SI <input type="checkbox"/> NO	-
3.3	I dislivello tra il piano del marciapiede e le zone carrabili ad esso adiacenti è uguale/minore a 15 cm?	D.P.R. 503/96, art. 5. D.M. 236/89 artt. 4.2.1, 8.2.1	<input checked="" type="checkbox"/> SI <input type="checkbox"/> NO	-
3.4	Le eventuali piattaforme salvagente sono dotate di rampe per consentire l'accesso a persona su carrozzina?	D.P.R. 503/96, art. 6. D.M. 236/89 art. 4.2.1.	<input type="checkbox"/> SI <input type="checkbox"/> NO	NON RILEVABILE
3.5	Dove i dislivelli non sono superabili con semplici rampe sono stati installati adeguati meccanismi per persona con disabilità?	D.P.R. 503/96, artt. 4.	<input type="checkbox"/> SI <input type="checkbox"/> NO	NON RILEVABILE
4	OSTACOLI			
4.1	L'arredo urbano è posto in modo da non ridurre il passaggio netto a meno di 90 cm?	D.P.R. 503/96, art. 9. D.M. 236/89 art. 4.2.1.	<input type="checkbox"/> SI <input checked="" type="checkbox"/> NO	I paletti parapetonali possono creare disagi per l'accesso al piazzale.
4.2	Lungo i percorsi pedonali è garantita l'altezza minima di 210 cm da terra?	D.P.R. 503/96, art. 9. D.M. 236/89 art. 4.2.1.	<input checked="" type="checkbox"/> SI <input type="checkbox"/> NO	-

5	VARIE			
5.1	Dove il livello del passaggio pedonale coincide con quello della carreggiata risulta opportunamente delimitato?	D.P.R. 503/96, art. 5. D.M. 236/89 art. 8.2.1.	<input checked="" type="checkbox"/> SI <input type="checkbox"/> NO	Ma non è presente un attraversamento pedonale che attraversa in prossimità della fermata del bus (a sud dell'area).
5.2	I semafori che regolano gli attraversamenti pedonali sono dotati di segnalazione acustica per non vedenti?	D.P.R. 503/96, art. 6.	<input type="checkbox"/> SI <input type="checkbox"/> NO	NON RILEVABILE
5.3	L'illuminazione pubblica risulta sufficiente?	D.P.R. 503/96, art. 6.	<input checked="" type="checkbox"/> SI <input type="checkbox"/> NO	-
Redattore _____ Raffaele Di Paolo		Data _____ 06/03/2023	Firma _____ 	
Verificatore _____ Raffaele Di Paolo		Data _____ 06/03/2023	Firma _____ 	

Art.	Punto di verifica	Accessibilità
1	Parcheggi	Buona
2	Percorsi	Buona
3	Dislivelli	Insufficiente
4	Ostacoli	Buona
5	Varie	Sufficiente

Accessibilità	Valore
Buona	1
Sufficiente	0,5
Insufficiente	0

VALUTAZIONE COMPLESSIVA		
Non accessibile	Discretamente accessibile	Accessibile
0 - 0,40	0,41 - 0,75	0,76 - 1

Valutazione ambito urbano	0,70	Discretamente accessibile
----------------------------------	------	---------------------------



SCHEDE DI RILEVAMENTO	 COMUNE DI VIGONOVO Città Metropolitana di Venezia P.E.B.A. Piano Eliminazione Barriere Architettoniche	 Tombolan & associati
CATEGORIA: Ambito Urbano		
SOTTOCATEGORIA: Verde Pubblico		
TAVOLA DI RIFERIMENTO: Tav. 1 c		

CODICE	AU31
RIFERIMENTO ZONA P.I.	SC 17
DENOMINAZIONE	Piazzetta Cavaglieri Vittorio Veneto
INDIRIZZO	Via Padova, 30030, Vigonovo VE
UTILIZZO	Area verde
SUPERFICIE (mq)	380,00 mq
NOTE	-
AGGIORNAMENTO	28/02/2023

INQUADRAMENTO



Art.	Punto di verifica	Rif. Normativa	Risposta	Note
1	PARCHEGGI			
1.1	Ci sono parcheggi riservati a persone con disabilità in prossimità del percorso di collegamento all'accesso? La segnaletica orizzontale e verticale è conforme alla normative?	D.P.R. 503/96, artt. 10, 11, 16. D.L. 285/92, artt. 20, 149	<input type="checkbox"/> SI <input checked="" type="checkbox"/> NO	-
2	PERCORSI			
2.1	Il percorso pedonale ha una larghezza minima di 90 cm lungo tutto il tragitto?	D.P.R. 503/96, artt. 4, 5. D.M. 236/89 artt. 4.2.1, 8.2.1	<input checked="" type="checkbox"/> SI <input type="checkbox"/> NO	-
2.2	Il percorso pedonale è dotato di allargamenti per consentire la rotazione della carrozzina? (una piazzola da 140x140 ogni 10 m.)	D.P.R. 503/96, artt. 4, 5. D.M. 236/89 artt. 4.2.1, 8.2.1	<input type="checkbox"/> SI <input checked="" type="checkbox"/> NO	-
2.3	La pendenza trasversale al senso di marcia è inferiore al 2%?	D.M. 236/89 artt. 4.2.1, 8.2.1	<input checked="" type="checkbox"/> SI <input type="checkbox"/> NO	-
2.4	La superficie della pavimentazione del percorso pedonale risulta in buono stato, priva di sconnessioni e antisdruciolevole?	D.M. 236/89 artt. 4.2.2, 8.2.2	<input checked="" type="checkbox"/> SI <input type="checkbox"/> NO	Presenza di molto arredo urbano e marciapiede sconnesso a causa delle colture arboree.
2.5	Il percorso pedonale è privo di elementi sporgenti dal piano di calpestio più di 2 cm? Le griglie hanno maglie non attraversabili da una sfera di 2 cm di diametro;	D.M. 236/89 artt. 4.2.2, 8.2.2	<input checked="" type="checkbox"/> SI <input type="checkbox"/> NO	-
2.6	Le intersezioni tra percorso pedonale e zona carrabile sono opportunamente segnalate anche ai non vedenti?	D.M. 236/89 art. 4.2.1.	<input type="checkbox"/> SI <input checked="" type="checkbox"/> NO	L'attraversamento pedonale a sud coincide con un posto auto.
3	DISLIVELLI			
3.1	Dove il percorso pedonale si raccorda con la sede stradale sono presenti rampe ad adeguata pendenza?	D.P.R. 503/96, art. 5. D.M. 236/89 artt. 4.2.1, 8.2.1	<input checked="" type="checkbox"/> SI <input type="checkbox"/> NO	-
3.2	I dislivelli presenti lungo il percorso pedonale sono dotati di rampe a pendenza adeguata? (P max 8%, P ottimale 5%)	D.P.R. 503/96, art. 3. D.M. 236/89 artt. 4.2.1, 8.2.1	<input checked="" type="checkbox"/> SI <input type="checkbox"/> NO	-
3.3	I dislivello tra il piano del marciapiede e le zone carrabili ad esso adiacenti è uguale/minore a 15 cm?	D.P.R. 503/96, art. 5. D.M. 236/89 artt. 4.2.1, 8.2.1	<input checked="" type="checkbox"/> SI <input type="checkbox"/> NO	-
3.4	Le eventuali piattaforme salvagente sono dotate di rampe per consentire l'accesso a persona su carrozzina?	D.P.R. 503/96, art. 6. D.M. 236/89 art. 4.2.1.	<input type="checkbox"/> SI <input type="checkbox"/> NO	NON RILEVABILE
3.5	Dove i dislivelli non sono superabili con semplici rampe sono stati installati adeguati meccanismi per persona con disabilità?	D.P.R. 503/96, artt. 4.	<input type="checkbox"/> SI <input type="checkbox"/> NO	NON RILEVABILE
4	OSTACOLI			
4.1	L'arredo urbano è posto in modo da non ridurre il passaggio netto a meno di 90 cm?	D.P.R. 503/96, art. 9. D.M. 236/89 art. 4.2.1.	<input checked="" type="checkbox"/> SI <input type="checkbox"/> NO	-
4.2	Lungo i percorsi pedonali è garantita l'altezza minima di 210 cm da terra?	D.P.R. 503/96, art. 9. D.M. 236/89 art. 4.2.1.	<input checked="" type="checkbox"/> SI <input type="checkbox"/> NO	-

5	VARIE			
5.1	Dove il livello del passaggio pedonale coincide con quello della carreggiata risulta opportunamente delimitato?	D.P.R. 503/96, art. 5. D.M. 236/89 art. 8.2.1.	<input checked="" type="checkbox"/> SI <input type="checkbox"/> NO	-
5.2	I semafori che regolano gli attraversamenti pedonali sono dotati di segnalazione acustica per non vedenti?	D.P.R. 503/96, art. 6.	<input type="checkbox"/> SI <input type="checkbox"/> NO	NON RILEVABILE
5.3	L'illuminazione pubblica risulta sufficiente?	D.P.R. 503/96, art. 6.	<input checked="" type="checkbox"/> SI <input type="checkbox"/> NO	-
Redattore _____ Raffaele Di Paolo		Data _____ 06/03/2023	Firma _____ 	
Verificatore _____ Raffaele Di Paolo		Data _____ 06/03/2023	Firma _____ 	

Art.	Punto di verifica	Accessibilità
1	Parcheggi	Insufficiente
2	Percorsi	Sufficiente
3	Dislivelli	Buona
4	Ostacoli	Buona
5	Varie	Buona

Accessibilità	Valore
Buona	1
Sufficiente	0,5
Insufficiente	0

VALUTAZIONE COMPLESSIVA		
Non accessibile	Discretamente accessibile	Accessibile
0 - 0,40	0,41 - 0,75	0,76 - 1

Valutazione ambito urbano	0,70	Discretamente accessibile
----------------------------------	------	----------------------------------

